

藤沢市

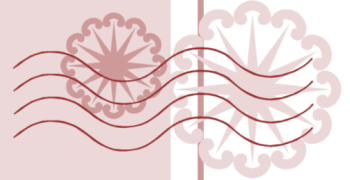
Cidade de Fujisawa

Guia de Aula de Japonês

Nihongo Kyoshitsu

日本語教室

com Mapa



✿ Caso queira participar de alguma aula,
Antes de ir (2 a 3 dias de antecedência) , favor perguntar ao encarregado do respectivo grupo .



Outubro do ano 2023

Seç. de Jinken Danjo Kyodo Heiwa Kokusai
Dpt. de Projeto de Política da Prefeitura de Fujisawa
Voluntário para Apoiar o Estudo de Língua Japonesa

Para Assistir a Aula de Língua Japonesa



✎ Comunicar-se previamente, pelo telefone, com o encarregado da aula preferível, porque há possibilidade que já não ter vaga, ou não ter aula .





✎ Na primeira ligação e no primeiro dia da aula, se possível, é recomendável acompanhar algum familiar ou amigo que entende japonês.

✎ Se não puder chegar ao lugar no horário marcado ou, por motivo de força maior, precisar faltar a aula, deverá comunicar ao encarregado.

✎ Cada aula tem sua regra. Caso tenha dúvida, perguntar ao encarregado.


✎ No início tudo mundo fica nervoso. Não se apresse, e procure estudar com ânimo e com continuidade.



-  **Destinado** : Adulto
-  **Nível** : Principliante/Elementar/Médio/Avançado
-  **Forma** : em Grupo Pequeno(1~6pessoas/grupo)
-  **Taxa** : Gratuito



- Não há serviço de creche (cuidados de crianças).

 **Dia e Horário** : todos os Sábados 13:00~16:00

Lugar : **F Place**(Se unificaram as instituições de Fujisawa-Kouminkan e Roudou-Kaikan) (Fujisawa-shi Honcho, 1-12-17)

- * Leva 11min. à pé da estação Fujisawa
- * Leva 9min. à pé da estação Fujisawa-Honmachi.



Encarregada

TOYODA
豊田 久美子

☎ TEL: 090-5573-5676

にほんご

日本語 こんぺいとう NIHONGO KONPEITO



- Destinado** : Adulto
- Nível** : Elementar/Médio
- Forma** : em Grupo Pequeno (2~8pessoas/grupo)
- Taxa** : 500ienes/3meses

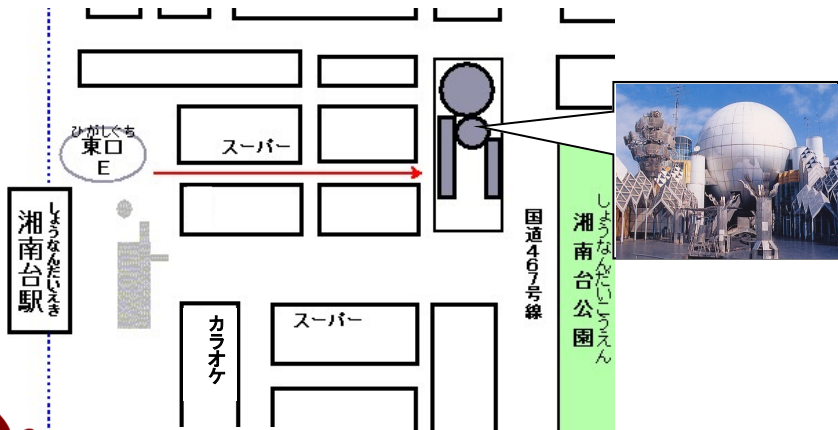


● Não há serviço de creche (cuidados de crianças).

Dia e Horário: todas as Quartas-feiras 19:30~21:00

SHONANDAI SHIMIN CENTER

Lugar : 湘南台市民センター (Fujisawa-shi Shonandai, 1-8)



Encarregada

HAMA

浜 初美

Email : konpeito-10@outlook.jp



にほんごきょうしつ

日本語教室「なかま」 NIHONGO KYOSHITSU "NAKAMA"



- Destinado** : Adulto
- Nível** : Principiante/Elementar/Médio
- Forma** : em Grupo (3~10pessoas/grupo)
- Taxa** : 100 ienes/vez

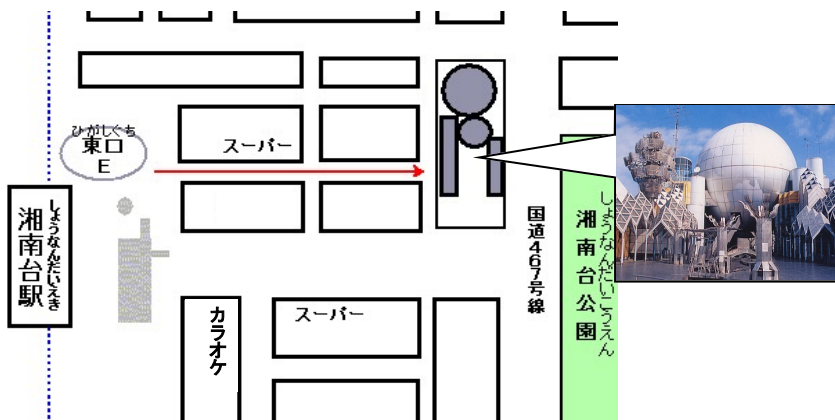


● Não há serviço de creche (cuidados de crianças).

Dia e Horário : todas as Sextas-feiras 11:00~12:30

SHONANDAI SHIMIN CENTER

Lugar : 湘南台市民センター (Fujisawa-shi Shonandai,1-8)







Encarregado

YAMAGUCHI


山口 勝

TEL: 090-2453-7170


-  **Destinado** : Adulto/Pais com criança
-  **Nível** : Elementar/Médio/Avançado
-  **Forma** : Pessoal, ou em Grupo Pequeno(2~3 pessoas/grupo)
-  **Taxa** : 100 ienes/vez

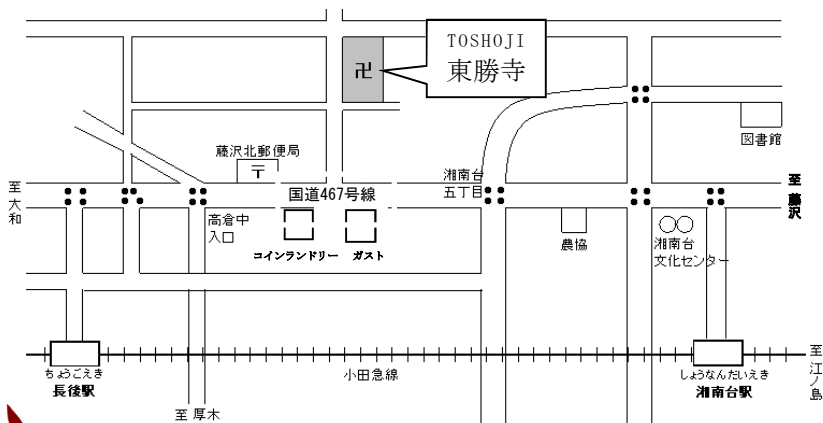


● Não há serviço de creche(cuidados de crianças).

 **Dia e Horário** : todos os Sábados 10:00~12:00
(Exceto o primeiro sábado de cada mês)

TOSHOJI

 **Lugar** : o templo 東勝寺 (Fujisawa-shi Takakura,258)



Encarregado

CHIKYU SHIMIN TOMO NO KAI





ONP(Pessoa jurídica) 地球市民友の会

SAWANO

澤野 博 ☎ TEL: 080-6898-8613

ふじさわにほんごぼらんていあさーくる
藤沢日本語ボランティアサークル
FUJISAWA NIHONGO Volunteer Circle



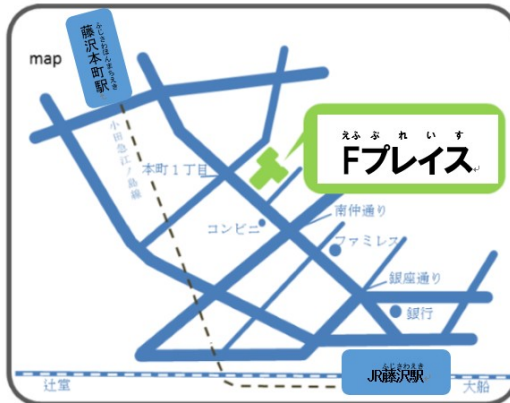
-  **Destinado** : Adulto
-  **Nível** : Principiante/Elementar/Médio
-  **Forma** : em Grupo Pequeno
-  **Taxa** : 500ienes/3meses



● Não há serviço de creche(cuidados de crianças).

 **Dia e Horário** : todos os Sábados 10:00~11:30

- Lugar** : **F-place** (Se unificaram as instituições de Fujisawa-Kouminkan e Roudou-Kaikan)
(Fujisawa-shi Honmachi,1-12-17)
* Leva 11min. à pé da estação Fujisawa
* Leva 9min. à pé da estação Fujisawa-Honmachi.



Encarregada


KOYANAGI


小柳 祥子


 TEL: 0466-27-2721

みんとも きょうしつ
MINTOMOにほんご教室
MINTOMO NIHONGO KYOSHITSU



 **Destinado** : Aluno de escola primária e ginásial

 **Nível** : Não há avaliação do nível

 **Forma** : Pessoal ou em Grupo Pequeno
(2~3pessoas/grupo)


 **TAXA** : Gratuito

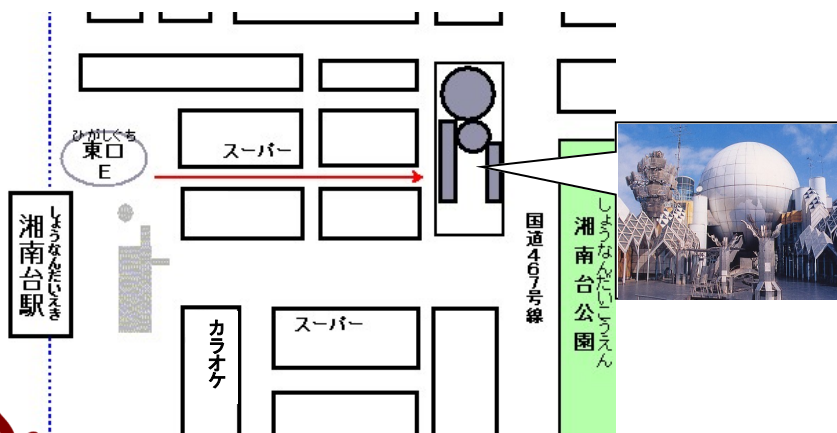


● Não há serviço de creche(cuidados de crianças).

 **Dia e Horário** : 1°e 3° Sábados 9:30~12:00

SHONANDAI SHIMIN CENTER

 **Lugar** : 湘南台市民センター (Fujisawa-shi Shonandai, 1-8)



Encarregada

MOCHIZUKI

望月 千春

TEL: 080-6623-3033

にほんごきょうしつ

日本語教室「かわせみ」 NIHONGO KYOSHITSU "KAWASEMI"



 **Destinado** : Adulto


 **Nível** : Elementar/Médio

 **Forma** : Basicamente Pessoal

 **Taxa** : 200ienes/vez (aprox. por 2 horas)

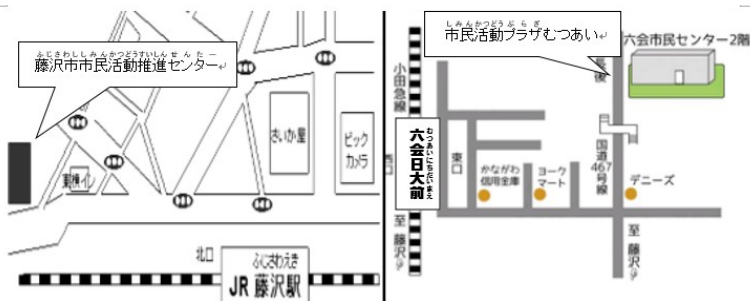


- Não há serviço de creche(cuidados de crianças).
- Não aceitamos as pessoas de nível avançado (tais como pessoas que foram aprovadas no exame de N1, ou N2 de JLPT).

 **Dia e Horário** : Todos dias (exceto os dias fechados)à manhã, tarde, noite. * Poderemos combinar os dias de aula junto com o aluno. * O ensino é uma vez por semana.

FUJISAWASHI SHIMIN KATSUDO SUIISHIN CENTER

-  **Lugar** : ① 藤沢市市民活動推進センター(Fechados : terças-feiras)
(Fujisawa-shi Fujisawa,1031 Urban Center Fujisawa)
SHIMIN KATSUDO PLAZA MUTSUAI
- ② 市民活動プラザむつあい(Fechados : segundas-feiras)
(Fujisawa-shi Kameino,4-8-1 Mutsuai Shimin Center 2ºandar)



Encarregado

NARUSHIMA

成島 真壽



URL : <https://nihongokyoshitsu-kawasemi.jimdofree.com>

Email: kawasemi21114@gmail.com

りゅうがくせい かた あ かい しょうなんちく

留学生と語り合う会 (湘南地区) RYUGAKUSEI to KATARIAU KAI (SHONAN CHIKU)



- 📎 **Destinado** : Estudantes internacionais
- 📎 **Nível** : Elementar/Médio/Avançado
- 📎 **Forma** : Pessoal
- 📎 **Taxa** : Gratuito



● Não há serviço de creche (cuidados de crianças).



Dia e Horário : aprox. 1 vez/semana

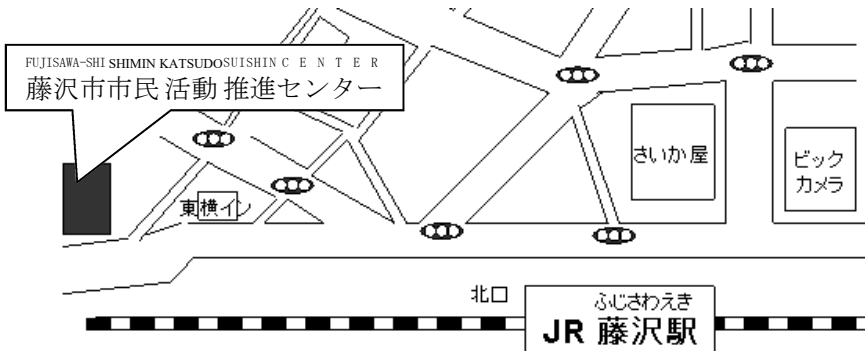
* Poderemos combinar os dias de aula junto com o aluno.

FUJISAWA-SHISHI MINKATSUDOSUI SHIN CENTER HOKA



Lugar : 藤沢市市民活動推進センター (他)

(Fujisawa-shi Fujisawa, 1031 Urban Center Fujisawa)



Encarregado

TSUBOI





坪井 弘喜

☎ TEL: 0466-50-1898

あいうえお

AIUEO



-  **Destinado** : Adulto
-  **Nível** : Médio
-  **Forma** : em Grupo Pequeno
-  **Taxa** : 100ienes /vez

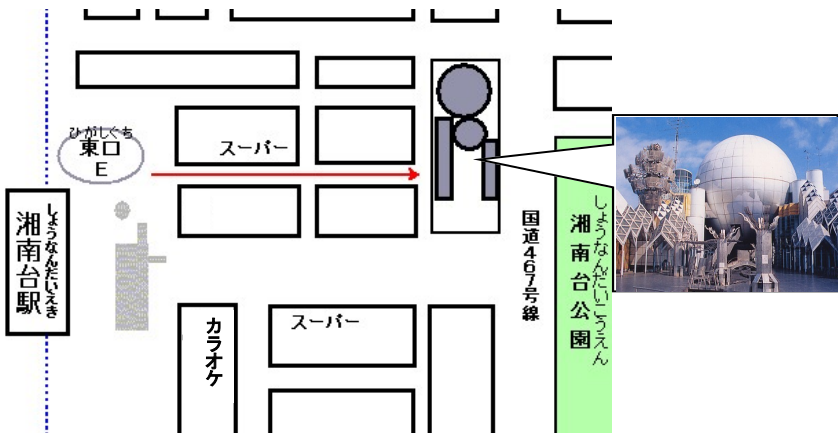


● Não há serviço de creche (cuidados de crianças).

 **Dia e Horário** : todos os Sábados 18:00~20:00

SHONANDAI SHIMIN CENTER

Lugar : 湘南台市民センター B1F
(Fujisawa-shi Shonandai, 1-8 subsolo)



Encarregada

KUBOTA
窪田 まり


☎ TEL: 0466-82-8079

しょうなんにっちゅうにほんごきょうしつ

湘南日中日本語教室


SHONAN NITCHU NIHONGO KYOSHITSU



 **Destinado** : Aluno de escola primária ou maior, inclusive Adulto


 **Nível** : Principiante/Elementar/Médio

 **Forma** : Ensino Individual (Um professor por aluno)


 **Taxa** : Gratuito (Deve pagar somente a taxa de livro didático)



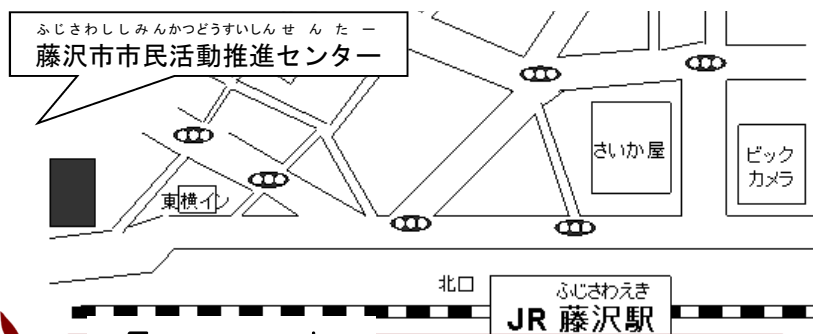
● Não há serviço de creche (cuidados de crianças).

●  **Dia e Horário** : *Não há serviço de creche(cuidados de crianças).

FUJISAWA-SHISHIMINKATSUDOSUISHIN CENTER

 **Lugar** : 藤沢市市民活動推進センター

(Fujisawa-shi Fujisawa, 1031 Urban Center Fujisawa)




Encarregado

Shonan Nihon-Chugoku Yuko-kyokai

湘南日本中国友好協会

上野 篤志

UENO

 **TEL: 0466-33-0870**
080-5513-5546

Lista de Aulas de Japonês

	Nome da Aula de Japonês	A estação mais próxima	Destinado	Nível	Dia e Horário
1	NIHONGO DE KOKORO WO TSUNAGU KAI	<ul style="list-style-type: none"> • Fujisawa • Fujisawa-hommachi 	adulto	Principiante/Elementar/Médio/Avançado	todos os Sábados 13:00~16:00
2	NIHONGO KONPEITO	<ul style="list-style-type: none"> • Shonandai 	adulto	Elementar/Médio	todas as Quartas-feiras 19:30~21:00
3	NIHONGO KYOSHITSU "NAKAMA"	<ul style="list-style-type: none"> • Shonandai 	adulto	Principiante/Elementar/Médio	todas as Sextas-feiras 11:00~12:30
4	NIHONGO TOMO no KAI	<ul style="list-style-type: none"> • Shonandai • Chogo 	Adulto/Pais com criança	Elementar/Médio/Avançado	todos os Sábados 10:00~12:00 (Exceto o primeiro sábado de cada mês)
5	FUJISAWA NIHONGO Volunteer Circle	<ul style="list-style-type: none"> • Fujisawa • Fujisawa-hommachi 	Adulto	Principiante/Elementar/Médio	todos os Sábados 10:00~11:30

Lista de Aulas de Japonês

	Nome da Aula de Japonês	A estação mais próxima	Destinado	Nível	Dia e Horário
6	MINTOMO NIHONGO KYOSHITSU	• <i>Shonandai</i>	Aluno de escola primária e ginásial	Não há avaliação do nível	1º e 3º Sábados 9:30~12:00
7	NIHONGO KYOSHITSU "KAWASEMI"	• <i>Fujisawa</i> • <i>Mutsuai Nichidai-mae</i>	adulto	Elementar/ Médio	Todos dias * Poderemos combinar os dias de aula junto com o aluno
8	RYUGAKUSEI to KATARIAU KAI (SHONAN CHIKU)	• <i>Fujisawa (Outros)</i>	Estudantes internacionais	Elementar/ Médio/ Avançado	aproximadamente 1 vez/semana * Poderemos combinar os dias de aula junto com o aluno.
9	AIUEO	• <i>Shonandai</i>	adulto	Médio	todos os Sábados 18:00~20:00
10	SHONAN NITCHU NI- HONGO KYOSHITSU	• <i>Fujisawa</i>	Aluno de escola primária ou maior, inclusive Adulto	Elementar/ Médio/ Avançado	* Poderemos combinar os dias de aula junto com o aluno

☆☆☆MAPA☆☆☆

