


保育園のしおり



藤沢市立またの保育園

はじめに

またの保育園は、昭和55年5月に藤沢市公立保育園15番目の保育園として開園しました。藤沢市北部に位置し、東側は境川を挟み横浜市に隣接し、周囲には農地も多く、藤沢市の中でも自然環境に恵まれた場所に位置しています。

園の目標として、人間形成の基礎を培う大切な乳幼児期において、この恵まれた環境を活かし、心身ともに健全に育つよう「心も体も健やかな子」を掲げております。保育内容の充実を図り、個性や人権を大切にしながら、思いやりのある心を育くんでまいります。

未来を担う子どもたちの健やかな成長を願い、保護者の皆様、地域の方々と連携し、職員一同力を合わせ、よりよい保育をすすめてまいりたいと思います。

またの保育園 園長

保育園の役割

- ☆ 保育園は児童福祉法第39条により「保育所は、保育を必要とする乳児、幼児を保護者の下から通わせて保育を行う事を目的とする施設(利用定員が二十人以上であるもの限り、幼児連携型認定子ども園を除く)とする」児童福祉施設です。(例～就労・出産病気・看護・家庭の災害等)
- ☆ 保育園は家庭にかわる生活の場です。保育園と家庭との相互の理解と協力しあい一人一人の個性を大切にしながら心も体も健やかに成長、発達するように援助することを基本的な役割としています。
- ☆ 入所児童の保育の他に世代間交流、地域子育て支援、子育てふれあいコーナーや公民館事業への参加、実習生、ボランティアの受け入れ等を行っています。

保育理念

「生きる力の基礎を育む」

保育方針

- ・子ども一人一人の健やかな心身の発達を保障し生き生きと育てる。
- ・保護者と子育ての共有を図り、育ちを支える。
- ・地域に開かれた保育園として子育て家庭の支援に積極的に取り組む。

<保育園の概要>

名 称	藤沢市立またの保育園
所在地	藤沢市西俣野 1 9 6 2 - 2
TEL	0 4 6 6 (8 1) 8 7 2 7
FAX	0 4 6 6 (8 1) 8 7 2 4
開 園	昭和 5 5 年 5 月 1 日
定 員	9 0 名
職員構成	園長・保育士・調理員・用務員・事務員 保育補助員 保健師・栄養士（保育課） 嘱託医（小児科） もみの木こどもクリニック （歯 科） まこと歯科クリニック
面 積	建築面積 7 7 3 . 4 m ² 敷地面積 1 5 6 8 . 4 m ²



1. 保育の目標 <養護と教育の目標・子育て支援の目標>

乳幼児期は生涯にわたる人間形成にとって極めて重要な時期です。保育所はこの時期の子どもたちの「現在」が、心地よく生き生きと幸せなものとなるとともに、長期的視野を持ってその「未来」を見据えた時、生涯にわたる生きる力の基礎が培われることを目標として、保育を行っています。

その際、子どもの現在のありのままを受け止め、その心の安定を図りながらきめ細かく対応していくとともに、一人一人の子どもの可能性や育つ力を認め尊重することを大切にしています。

保育の目標は「養護」及び教育に関わる内容の領域として「健康」「人間関係」「環境」「言葉」「表現」の六つの側面を掲げています。

- * 様々な欲求を適切に満たし、生命の保持及び情緒の安定を図る。
- * 基本的な生活習慣や態度を養い、心身の健康の基礎を培う。
- * 人との関わりの中で、人への愛情や信頼感、そして人権を大切にする心を育てるとともに、自主、自立、協調の態度を養い、道徳性の芽生えを培う。
- * 生命、自然、社会現象についての興味や関心を育て、豊かな心情と思考力の芽生えを培う。
- * 言葉への興味や関心を育て、話す、聞く、相手の話を理解しようとするなど言葉の豊かさを養う。
- * 様々な実体験を通して豊かな感性や表現力を育み、創造力の芽生えを培う。
- * 乳児保育においては、受容的、応答的関わりを通して「人への基本的信頼感」を育む

2. 園目標 「心も体も健やかな子」

～よく遊び、よく食べ、よく眠る元気な子～

- ・ 戸外でのびのび遊び、健康な体づくりをする。
- ・ 友だちとの関わりの中で相手の気持ちに気づいたり、思いやりや協力しあう気持ちを育む。
- ・ 季節の移り変わりや身近な自然に関心をもち、豊かな感性を育む。
- ・ 自分の気持ちを言葉や態度で表現し、自己発揮や主体性を育む。
- ・ 地域の方々との交流を通して、人とのふれあいや生活経験を広げる。

3. 園の行事

[年 間]

4 月	進級を祝う会	※その他
7 月	プール開き 七夕会	クラス別懇談会 個人面談
8 月	プール閉まい	保育参観
10 月	運動会	遠足（幼児組）
12 月	おたのしみ会	交通安全教室
2 月	節分 なかよし会	世代間交流 地域交流
3 月	卒園式	

[月 間]

○ 誕 生 会

○ 防 災 訓 練

※ 年1回“引き渡し訓練”を実施しています。事前に

お知らせしますのでご協力ください。

○ 防 犯 訓 練（年数回）

4. 年齢別デイリープログラム

0歳

7:00	登園開始 あそび
9:10	おやつ あそび
10:50	離乳食 あそび
15:00	おやつ あそび
19:00	降園終了

*個々のリズムに合わせて睡眠をとる
*観察・オムツ交換・着替え・水分補給は適宜行う

1歳

7:00	登園開始 あそび
9:10	おやつ あそび
11:00	食事
12:00	午睡
14:30	めざめ
15:00	おやつ あそび
19:00	降園終了

*観察・排泄（オムツ交換）手洗い
着替え・水分補給は適宜行う

2歳

7:00	登園開始 あそび
9:10	おやつ あそび
11:10	食事
12:20	午睡
14:20	めざめ あそび
15:10	おやつ あそび
19:00	降園終了

*観察・排泄・手洗い・着替え・片付け・水分補給は適宜行う

3.4.5.6歳

7:00	登園開始 あそび
11:30	食事
12:30	午睡・休息
14:20	めざめ あそび
15:10	おやつ あそび
19:00	降園終了

*観察・排泄・手洗い・着替え・片付け・水分補給は適宜行う

※登園時間、降園時間は保護者の就労時間や家庭状況等に応じて園長と面談の上決まります。

5. クラス編成

乳 児	ク ラ ス 名	幼 児	ク ラ ス 名
0 歳児	り す組	3 歳児	きりん組
1 歳児	うさぎ組	4 歳児	く ま組
2 歳児	ひつじ組	5 歳児	ぞ う組

6. 保育時間

	短 時 間 認 定	標 準 時 間 認 定	延 長 保 育
平 日	8:30 ~ 16:30	7:00 ~ 18:00	短時間認定 7:00 ~ 8:30 16:30 ~ 19:00 標準時間認定 18:00 ~ 19:00
土曜日	8:30 ~ 16:30	7:00 ~ 18:00	短時間認定 7:00 ~ 8:30 16:30 ~ 18:00

※平日、土曜日の保育時間は家庭の状況及び保護者の就労時間等利用状況に応じて面談で決定いたします。

※延長保育は保護者の利用状況が通常保育では間に合わない方で、園長との面談後申請をしていただきます。

尚、延長保育は有料となります。

※ 休園日

日曜日と祝日・年末年始（ 12月29日 ~ 1月 3日 ）

7. 健康管理

(1) 健康診断等の予定

健康診断	年2回	体重測定	毎月1回
歯科健診	年2回	身体測定	4月 8月 12月
尿検査	5月頃	視力検査	4.5歳児対象

※健康診断・歯科健診は、嘱託医が行います。結果はその都度お知らせします。

健診後、受診をするようにいわれましたら、早めに受診してください。

※体重測定・身体測定・視力検査は保育課の保健師・看護師又は保育園の保育士が行います。結果はその都度お知らせします。

(2) 出席停止期間の基準と病気について

保育所は児童福祉施設ではありますが、子どもの健康診断及び保健的対応については「学校保健安全法」に準拠して行われています。学校保健安全法における児童、生徒等が感染症にかかった場合の出席停止の考え方は、他の児童・生徒等に容易に感染させる可能性がある間は集団生活に戻ることを避けることなどにあります。

厚生労働省から出されている「保育所における感染症対策ガイドライン」も「学校保健安全法」に準拠されていますので、下記の表にある感染症にかかった場合には参考にしてください。また、下記以外の疾病についても必要に応じて嘱託医に意見をいただき、集団生活を送るうえでの配慮をお願いすることがありますのでご協力お願いします。

	病名	出席停止期間の基準
第一種	エボラ出血熱、クリミア・コンゴ出血熱、痘そう、南米出血熱、ペスト、ラッサ熱、マールブルグ病、急性灰白髄炎、ジフテリア 重症急性呼吸器症候群（SARS） および中東呼吸器症候群（MERS） 及び特定鳥インフルエンザ ※上記に加え、新型インフルエンザ感染症 指定感染症、および新感染症は、第一種の感染症とみなされます。	治癒し主治医の許可が出るまで
第二種	新型コロナウイルス	発症した後5日を経過し、かつ、症状が軽快した後1日を経過するまで
	インフルエンザ（特定鳥インフルエンザ 及び新型インフルエンザ等感染症を除く）	発症した後5日を経過し、かつ、解熱した後2日（乳幼児にあっては3日）を経過するまで
	百日咳	特有の咳が消失するまで、又は5日間の適正な抗菌性物質製剤による治療が終了するまで
	麻疹（はしか）	解熱した後3日を経過するまで

第二種	流行性耳下腺炎（おたふくかぜ）	耳下腺、顎下線、舌下線の腫脹が発現した後5日を経過し、かつ全身状態が良好になるまで
	風疹	発しんが消失するまで
	水痘（みずぼうそう）	すべての発しんが痂皮（かさぶた）化するまで
	咽頭結膜熱（プール熱）	主要症状（発熱、咽頭発赤、眼の充血）が消失した後2日を経過するまで
	結核、侵襲性髄膜炎菌感染症（髄膜炎菌性髄膜炎）	病状により学校医その他の医師において感染のおそれがないと認めるまで
第三種	コレラ、細菌性赤痢、腸管出血性大腸菌感染症、腸チフス、パラチフス、流行性角結膜炎、急性出血性結膜炎その他の感染症	

その他の病気について

病気	登園が可能と考える状況
溶連菌感染症	抗菌薬内服後 24～48時間経過していること
マイコプラズマ肺炎	発熱や激しい咳が治まっていること
手足口病	発熱や口腔内の水疱・潰瘍の影響がなく、普段の食事がとれること
伝染性紅斑（リンゴ病）	全身状態が良いこと
ウイルス性胃腸炎（ノロ、ロタ、アデノウイルス等）	嘔吐、下痢等の症状が治まり、普段の食事がとれること
ヘルパンギーナ	発熱や口腔内の水疱・潰瘍の影響がなく、普段の食事がとれること
RSウイルス感染症	呼吸器症状が消失し、全身状態が良いこと
帯状疱疹	すべての発しんが痂皮化してから
突発性発しん	解熱し機嫌が良く全身状態が良いこと
とびひ（伝染性膿化疹）	病変部を浸出液がしみださないようにガーゼ等で被う。水疱やびらん等、浸出液がガーゼで被えないくらい広範囲の場合は、患部が乾き、被える程度に治癒した場合

※ これらの疾病にかかったときは診断書や登園許可書は原則不要です。
登園する前に必ず主治医に「登園して集団生活を送ってよいかどうか」を確認していただき、登園の許可を得てから登園してください。

(3) 予防接種について

予防接種は市のホームページ等をご参考に、各自でお受けください。
予防接種を受けた場合は保育園へお知らせください。

8. 食事

乳幼児期の食生活は、子どもの心身の成長発達、健康の保持増進に非常に大きな影響を与えます。保育園では発育に応じた栄養量を満たすとともに離乳食やアレルギー食など個々に応じた提供をしております。調理にあたっては衛生面、栄養上の特性、季節感、色彩等を考慮し、適温給食に努めています。また、家庭的なあたたかい雰囲気の中で保育者も一緒に食事をし、一人一人の状況をみながら適切な援助と指導をおこなっています。

(1) 食事の種類

- 1 ミルク 生後5か月～18か月末まで（離乳の進み方に応じて）
牛乳 12か月以上（離乳の進み方に応じて）
- 2 離乳食 生後5か月～18か月頃まで
- 3 乳児食 1歳半頃～2歳児
- 4 幼児食 3歳児以上

〔藤沢市公立保育園における給与栄養目標量〕

	エネルギー	蛋白質	脂質	塩分	備考
1～2 歳児	475キロカロリー	19.8g	13.2g	1.5g	完全給食・ おやつ
3～5 歳児	410キロカロリー	21.1g	15.6g	1.7g	副食給食・ おやつ

- ☆ 離乳期は離乳の基本にそって、個々の発育にあわせたミルク・離乳食を提供しています。
- ☆ 献立表は、毎月、保護者アプリ「コドモン」で配信します。
あらかじめ見て、副食にあった主食を持たせてください。
- ☆ 当日の給食は毎日、サンプルケースに入れて展示します。
量、盛りつけ、切り方等、家庭の食事の参考にしてください。

(2) 幼児の主食

幼児の主食は副食の妨げにならない範囲で、食べられる量だけ持たせてください。
(いつも食べている茶碗に入れて弁当箱にあけると量がわかりやすいです)

- ※ご飯の場合 ・ 白いご飯を持たせてください。
(雑穀入りご飯等は傷みやすいのでおやめください)
・ 当日の朝、炊いたものをよく冷ましてから詰めるようにしてください。

- ・ 給食で“手作りふりかけ”の日があります。

- ※パンの場合 ・ 食パンまたはロールパンで新鮮なものを持たせてください
・ バター・ジャム等は塗らずに、弁当箱に入れてください。

※主食のめやす量

- ・ ご は ん : 100~120 g (こども茶わん 1 杯位)
・ パ ン : 50~60 g (食パン 6 枚切り 1 枚、ロールパン 2 個)

☆ 弁当箱は自分で開閉できる物を用意してください。

☆ 弁当箱、コップ、はし箱、はしは、毎日洗って清潔なものを持たせてください。

☆ 誕生会の時は、主食も出ますので、コップ・箸だけ持たせてください。

9. 保育するにあたって

[集団生活について]

集団生活の中では、子ども同士の関わりを通して社会性や協調性、人への思いやり等の心が育ちます。保育にあたっては安全に留意しておりますが、年齢が小さいほど言葉でのコミュニケーション、自己主張の仕方、安全性や事故に対する予測等、総てに未熟なためトラブルや事故が生じやすくなります。転んだり、叩かれたり、噛まれたり、ひっかかれたり、小さなケガは日常的に起こり得ますが成長の一過程であることをご理解ください。

園としましても出来るだけ未然に防ぐ努力をしておりますので、ご家庭におきましても爪の点検等お願いしたいと思っております。

[安全対策について]

1. 施設内の安全面の配慮につきましては、施設内の徹底、不審者に対する警戒等注意しております。送迎の際には施設等にご協力をお願いします。
2. ケガや事故防止については万全を期すように努力しておりますが、ケガなどが発生した場合は状況により保護者の了解をいただき医療機関を受診します。本市は医療費の無料制度が小学校卒業まで適用になりますので、基本的には受診料は無料ですが、場合により「日本スポーツ振興センター」の「災害共済制度」の対象となります。申請については、保護者承認のもと、園で事務手続きをしますので、別紙の「災害共済制度」の詳細をご覧ください。
なお、メガネ・補聴器等につきましては保証の対象になりませんのでご注意ください。
3. 保護者アプリ「コドモン」に登録いただきまして、災害発生時には保護者の方に「災害時における保育園の情報」をお送りする体制をとっております。

[個人情報の取り扱い・プライバシーの保護について]

1. 園生活上必要な個人名表示や使用についてはご了承ください。
2. 公開行事における写真、ビデオ撮影については自分のお子さん以外は個人情報となります。第三者への提供については同意が必要となります。
3. 入所及び入所中に関するお子さんやご家族の個人情報の取り扱い・プライバシーの保護には十分気をつけます。

10. おねがい

[送り迎えについて]

1. 遅れたり欠席する際は、9時までに連絡をお願いします。連絡がない時には電話等で確認させていただく場合があります。
2. 登降園時の挨拶は、必ず保護者と一緒に行ってください。
3. 送迎は、保護者が責任をもって行ってください。
(送迎の時間・人が変わる時は必ず事前に連絡をお願いします)
4. 送迎の際は、子どもから目を離さないようにお願いします。
5. 車での送迎の際は次のことにご注意いただき、マナーをお守りください。
①駐車の仕方 ②駐車の際はエンジンを止め、ロックする
③保育園に入るまで子どもの手をつなぐ ④貴重品は手元に持つ
⑤多くの方が利用します。混雑時は短時間での利用をお願いします。

[病気等について]

1. 前夜又は朝の健康状態について、朝の登園の際にお知らせください。
2. 他のお子さんへの感染を防ぐため風邪からくる結膜炎、下痢、嘔吐の症状がある時は登園を控えてください。体調が悪い場合には、お迎えに来ていただくこともあります。
3. 病気で医師の診察を受けた時は、登園許可証は不要ですが必ずお知らせください。
4. 薬を持ってくることは、控えてください。

[その他]

1. 住所・勤務先・連絡先等に変更があった場合は、すみやかに届け出てください。
2. 保護者のその日の居所、緊急連絡先等がいつもと違う場合は必ずお知らせください。
3. 顔、手、足など体を毎日清潔にし、手足の爪も点検しましょう。
4. 朝食は必ず食べてから登園しましょう。
5. 登降園の際は、掲示物等をご確認ください。
6. 行事の参観・個人面談等の際は車での来園はご遠慮ください。
7. 保育園のサービスに関するご意見・ご要望については、直接保育園の担当者（園長・主任）に申し出て頂くか、一般社団法人 神奈川県保育会 保育園利用者相談室
045-752-7711 へご連絡ください。

※この冊子は卒園まで大切に保管してください。

入園・進級時に用意する物

乳児用（0歳児～りす組　1歳児～うさぎ組　2歳児～ひつじ組）

毎日持ってくる物

*すべての持ち物に名前をはっきりと大きく記入してください

持ち物	0歳児	1歳児	2歳児	備 考
手さげ袋	○	○	○	45cm×50cmくらいの大きさの物
通園カバン	/	/	年度後半	自分で出し入れしやすい形のもの　使用時にお知らせします
口ふきタオル	3枚	3枚	3枚	ハンドタオル
食事用エプロン	3枚	3枚	2枚	ビニール製で大きめの物
コップ・コップ袋	/	/	年度後半	持ち手があり、割れにくく安定性のある物 コップ袋は布製で大きめの物(毎日洗濯してください)
汚れもの入れ (手つきビニールなど)	2枚	2枚	2枚	口ふきタオル・汚れた衣類を入れます

*手拭きタオルは、園のペーパータオルを使用します。

園に常時置いておく物

持ち物	0歳児	1歳児	2歳児	備 考
オムツ	10枚	10枚	適宜	枚数は目安です。季節やお子様に合わせてご用意ください 汚れものとしてお返しした分は、翌日補充してください 着脱しやすいもの、体を動かしやすい衣類が望ましいです 随時サイズの確認をお願いします
おしりふき	○	○	○	
パンツ		適宜	適宜	
肌着	3枚	3枚	3枚	
Tシャツ類 (長袖・半袖)	3枚	3枚	3枚	
トレーナー (フードなし)	2枚	2枚	2枚	
ズボン	3枚	3枚	3枚	
靴下	1足	1足	1足	
上ばき			年度後半	使用時にお知らせします　上ばき袋もご用意ください
予備の汚れ物入れ	2～3枚	2～3枚	2～3枚	
帽子	○	○	○	柔らかく洗濯できる素材　ゴム付き(金具やひもの付いてない物)
防災服	○	○	○	長袖トレーナー・長ズボン・靴下　1サイズ大きめの物
外遊び用防寒着	冬季	冬季	冬季	使用時にお知らせします

幼児用（3歳児～きりん組 4歳児～くま組 5歳児～ぞう組）

毎日持ってくる物

*すべての持ち物に名前をはっきりと大きく記入してください

持ち物	3歳児	4歳児	5歳児	備考
手さげ袋	○	○	○	45cm×50cmくらいの大きさの物
通園カバン	○	○	○	自分で出し入れしやすい形のもの
弁当(主食のみ)	○	○	○	布製の袋に入れてお持ちください
コップ	○	○	○	袋は毎日交換してください
手ふきタオル		ハンカチ 2枚	ハンカチ 2枚	
汚れもの入れ (手つきビニール等)	1枚	1枚	1枚	エコバックでもかまいません。

*手をふく際は、園で用意したペーパータオルを使用します。

園に常時置いておく物

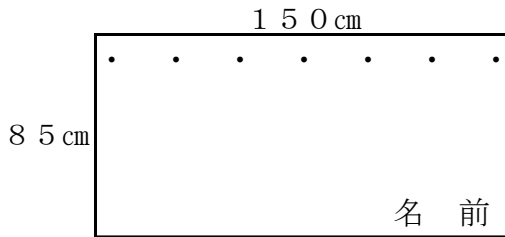
持ち物	3歳児	4歳児	5歳児	備考
パンツ	3枚	2枚	2枚	枚数は目安です。季節やお子様に合わせてご用意ください 汚れものとしてお返しした分は、翌日補充してください 着脱しやすいもの、体を動かしやすい衣類が望ましいです 随時サイズの確認をお願いします
肌着	2枚	2枚	2枚	
Tシャツ類 (長袖・半袖)	3枚	3枚	3枚	
トレーナー (フードなし)	1～2枚	1～2枚	1～2枚	
ズボン	3枚	2枚	2枚	
靴下	1足	1足	1足	
上ばき	○	○	○	上ばき袋をご用意ください 週末にお返しします
予備の汚れ物入れ	2～3枚	2～3枚	2～3枚	
帽子	紅白帽	紅白帽	紅白帽	
防災服	○	○	○	長袖トレーナー・長ズボン・靴下 1サイズ大きめの物
外遊び用防寒着	冬季	冬季	冬季	使用時にお知らせします

午睡用品

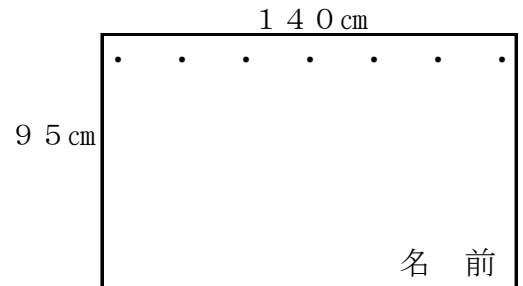
- * 入園から卒園まで同じ布団を使用します
- * 名前ははっきりと大きめに記入してください

① 各カバー類

敷き布団用カバー



毛布用カバー



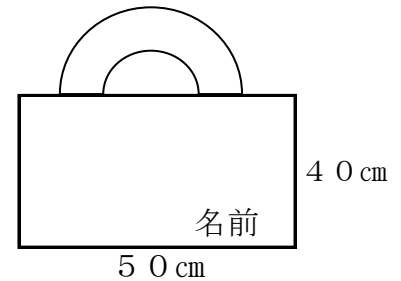
袋状の形で開きは全開にして、大きめのスナップかファスナーをつけてください

② バスタオル

1枚 少し大きめの物 (体にかけて使います)

③ シーツ袋

カバー2枚とバスタオルが入る大きさの物



④ おねしょシート

必要な方はお持ちください

お願い

- * 午睡用品は週末に持ち帰り、洗濯して週明けにお持ちになりカバーをかけてください。その際、ロッカー内の衣類の点検もお願いします。
- * 帽子は頭部を保護するため一年中使用します。週末にお返ししますが、汗をかいたり汚れた時には、その都度洗濯をお願いします。
- * 保護者用スリッパをご用意ください。記名し保護者用スリッパ入れに入れてください。(指定の場所はありませんので、間違えないようお気を付けてください。)

駐車場のご利用に関するお願い

【表門】

- ◎奥から順に止めてください。
- ◎路上で待ったり歩道に乗り上げて待つことは絶対にしないでください。
- ◎満車の際は、道路幅が狭いので道路で待たずに迂回をしてください。

【裏門】

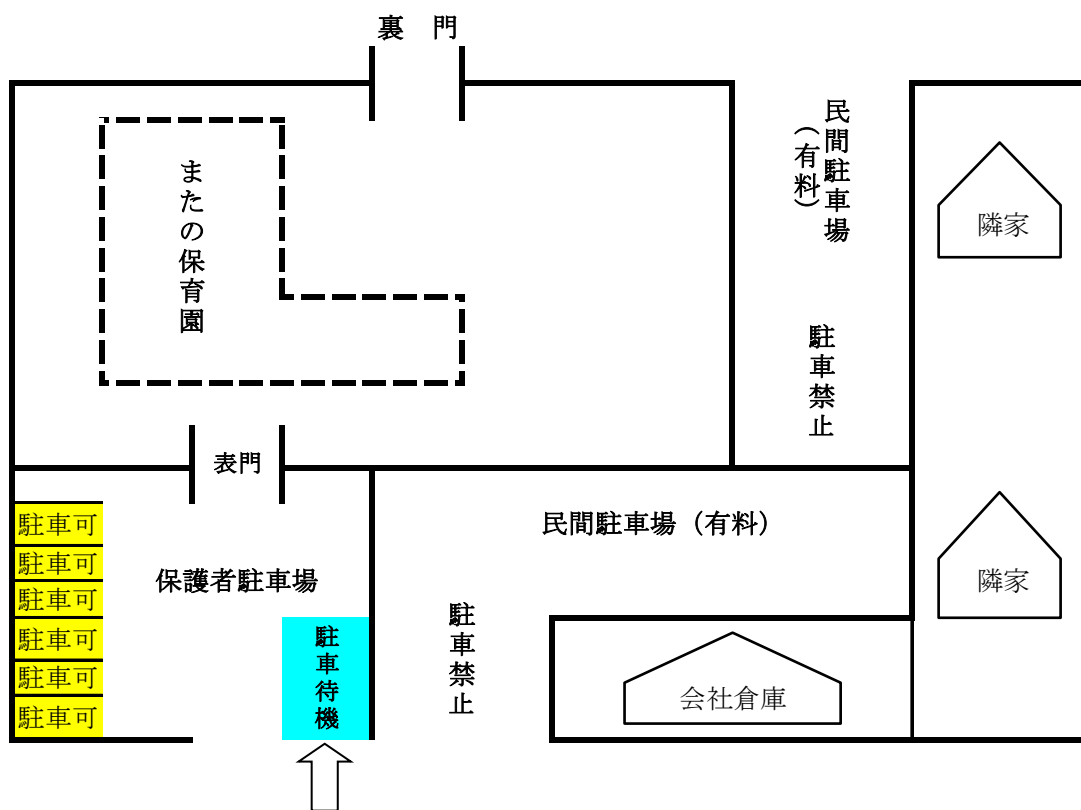
- ◎裏門付近には駐車はできません。

※駐車時は必ずエンジンを止め、ドアをロックしてください。貴重品は車の中に置かないようにしてください。

※多くの保護者の方が使用しますので送迎は短時間でお願ひします。駐車場ではお子さんの手を離さず、他の車に気をつけてください。

※行事や保育参観、個人面談の際は、車ででの来園はできません。近隣の有料駐車場をご利用ください。

※事故防止や保護者の皆さんが気持ちよくご利用いただくためにご理解、ご協力のほどよろしくお願ひいたします。



1台停まっている時には無理に入らないようお願いいたします。

←六会方面

俣野小学校方面→