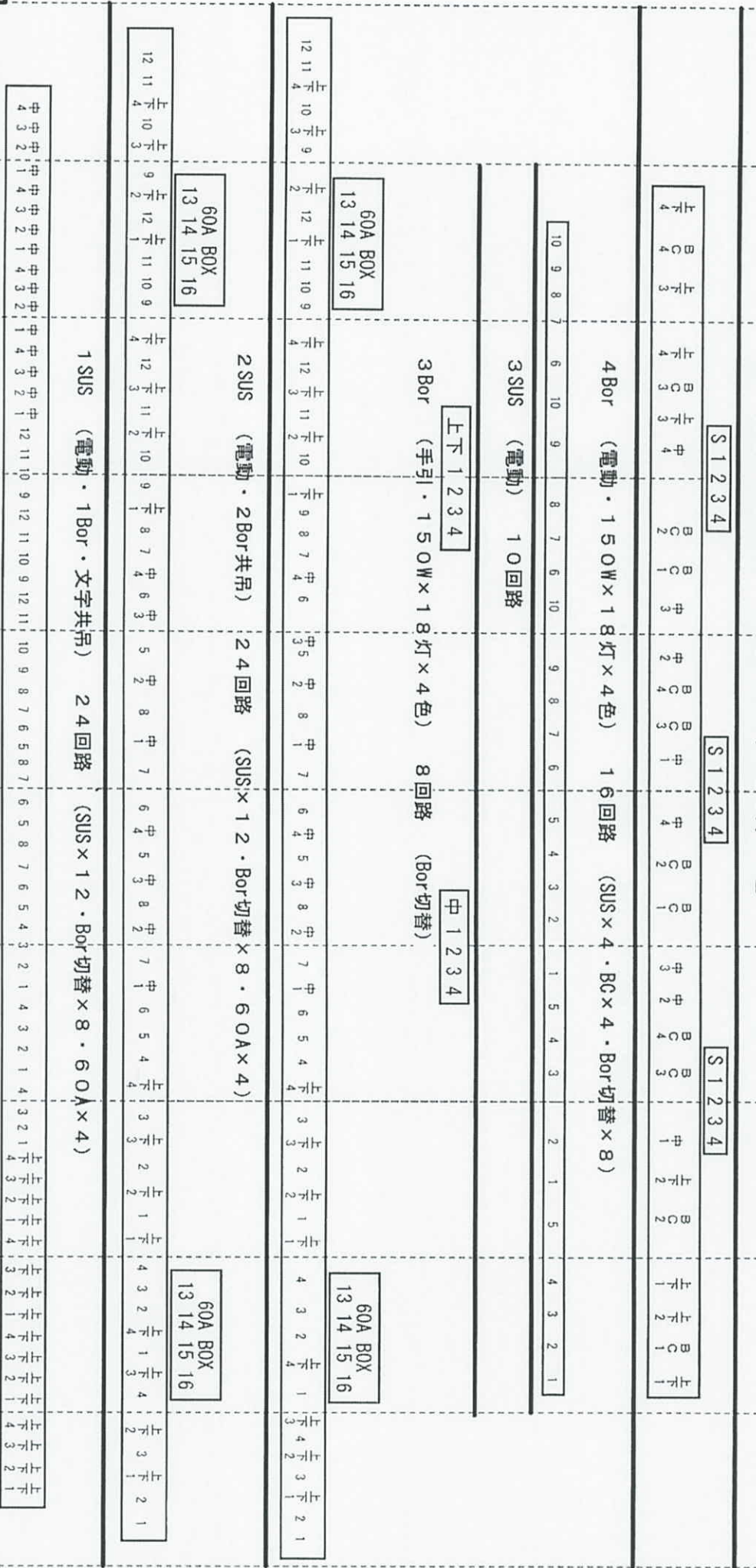


藤沢市民会館 大ホール サス照明回路 位置図

UH (手引・文字共吊) 300W×ハロゲン20灯×4色



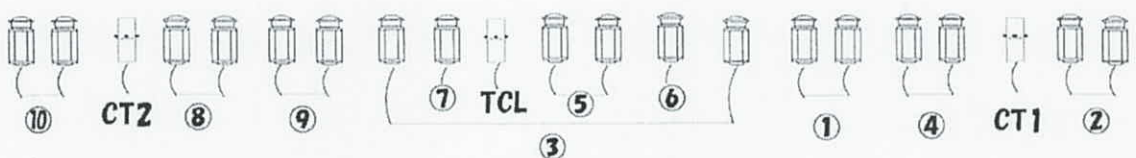
ProBor (電動) 20回路 (SUS×12・Bor切替×8)

| | |
|----------------|-----------------------|
| 電源 750KVA | フリセツトフエーダー 100本×3段 |
| 調光回路 228回路 | サプアスターフエーダー 40本 |
| 調光卓 丸茂電機 | 2KWクセソソピン3台 |
| マリオネットスター | コネクター・0型20A |
| JASCOI・フオネツト対応 | |

藤沢市民会館 大ホール前周回路図

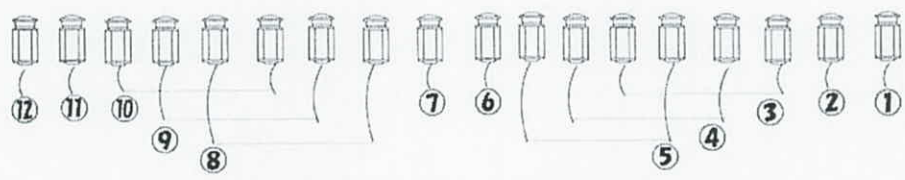


1 CL



Cir No. 9-7-6-1 MSC(1.5kw) × 6
 10-3-2 MSC(1.5kw) × 6
 8-5-4 MSC(1.5kw) × 6
 CT2-TCL-CT1 PTS (1kw) × 3

2 CL



Cir No. 12-9-4-1 MSC(1.5kw) × 6
 11-8-5-2 MSC(1.5kw) × 6
 10-7-6-3 MSC(1.5kw) × 6

クセノンピン (2KW) × 3

XPS-2007 SR

3相3線
200V
50A

奥壁 60A
1. 2. 3. 4. 5
(上下COM)

藤沢市民会館 大ホール照明スチーシ回路図

FC奥 1. 2. 3

奥壁 60A
1. 2. 3. 4. 5. ND3. ND4
(上下COM)

LHF 1. 2. 3. 4

13. 14. 15. 16

10. 11. 12

FCT

7. 8. 9

4. 5. 6

1. 2. 3

FCL

7. 8. 9

4. 5. 6

1. 2. 3

下抽盤 60A
1. 2. 3. 4. ND2

3相3線
200V
50A

FC前 1. 2. 3
(上中下COM)

FC前 1. 2. 3
(上中下COM)

FC前 1. 2. 3
(上中下COM)

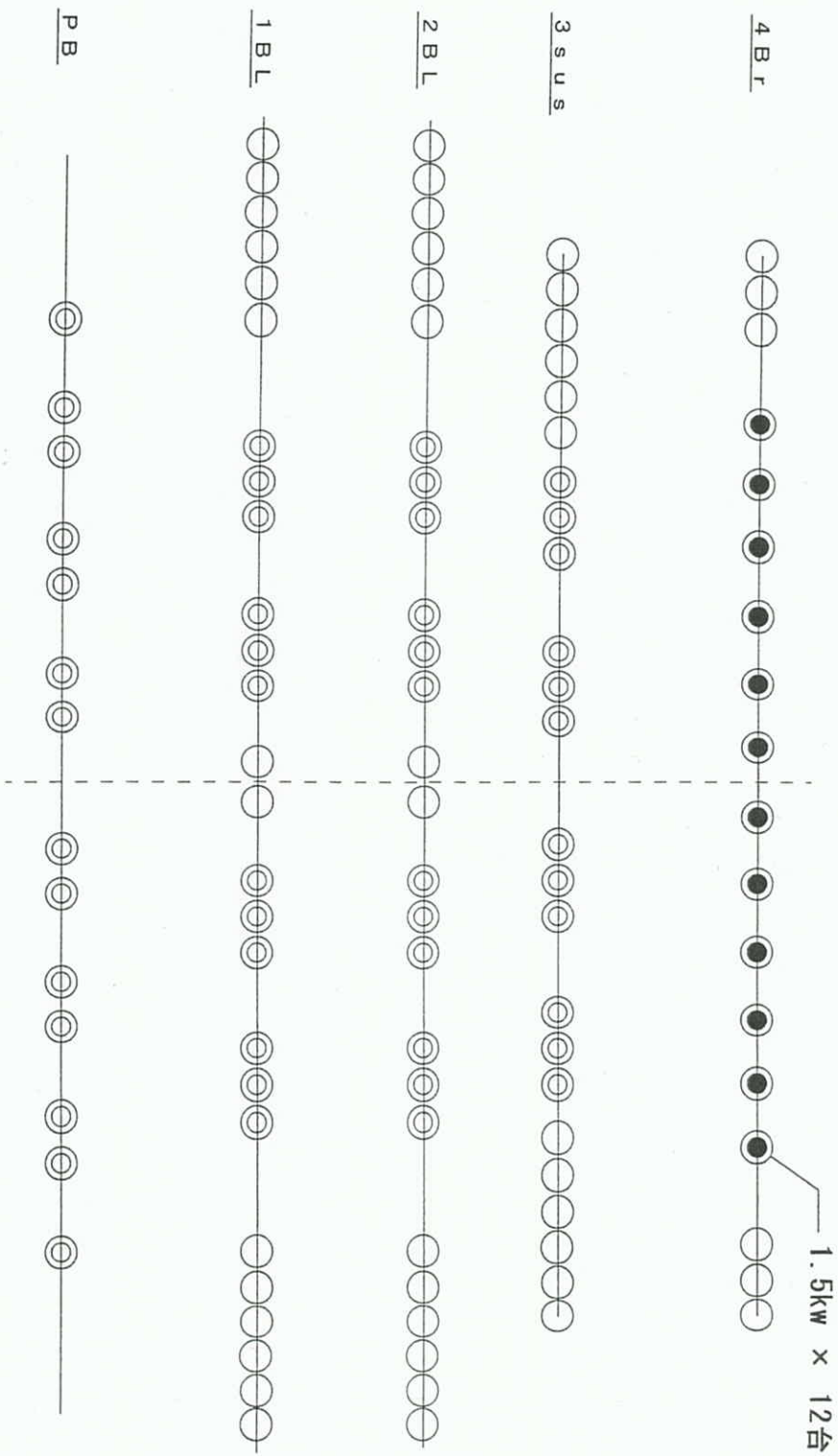
上抽盤 60A
1. 2. 3. 4. ND1

3相4線
グラント
100V
150A

花FCT
2. 1

花FCL
1. 2

藤沢市民会館大ホール 基本仕込み図



- S S、コード類、ベタ、ハンガー、他スポットは上手袖にお願いします。
- 1kwフロネルは吊り位置に印がありません、1kw凸は端からお願いします。