図名	埋設下水道管明示方法（塩ビ管用）	藤沢市 6- 1

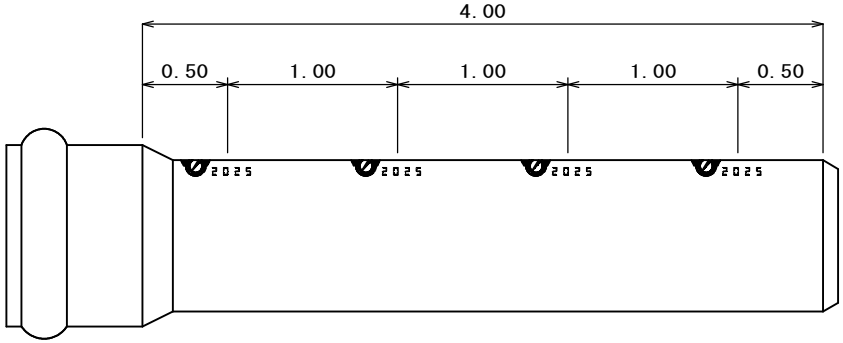

《汚 水 管 用 》　※2025年度(令和7年度)例

【テンプレート記載方法】

D≦φ500㎜　上図の通り。（管頂部に記載する。）

D＞φ500㎜　管頂部に上記の通り記載し、管の両側面にも同様に記載する。（下図参照）

●D＞φ500㎜の記載例

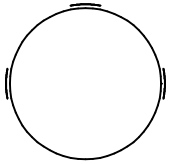

《雨 水 管・合 流 管 用 》　2025年度(令和7年度)例

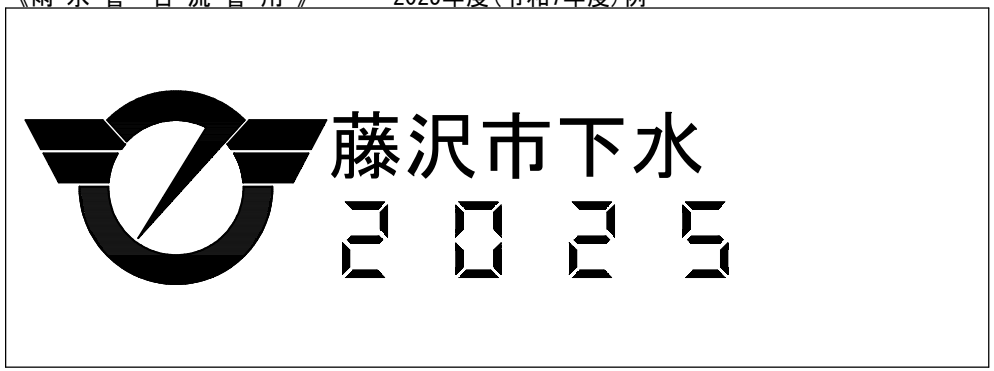

【テンプレート仕様】

単位：㎜

縦	55
横	240(汚水)　185(雨水・合流)
フォント	ゴシック太字
文字サイズ	20
文字間隔	5
市章サイズ	横70×縦50 藤沢市例規記載の寸法

備考

・文字の記載はテンプレートを用いること。
・文字色は茶色とする。
・テンプレート仕様は上表を標準とするが，文字についてはカタカナ表記も可。
・記載位置は上図のとおり。

図名	埋設下水道管明示方法（鉄筋コンクリート管用）	藤沢市 6- 2

【汚水用】

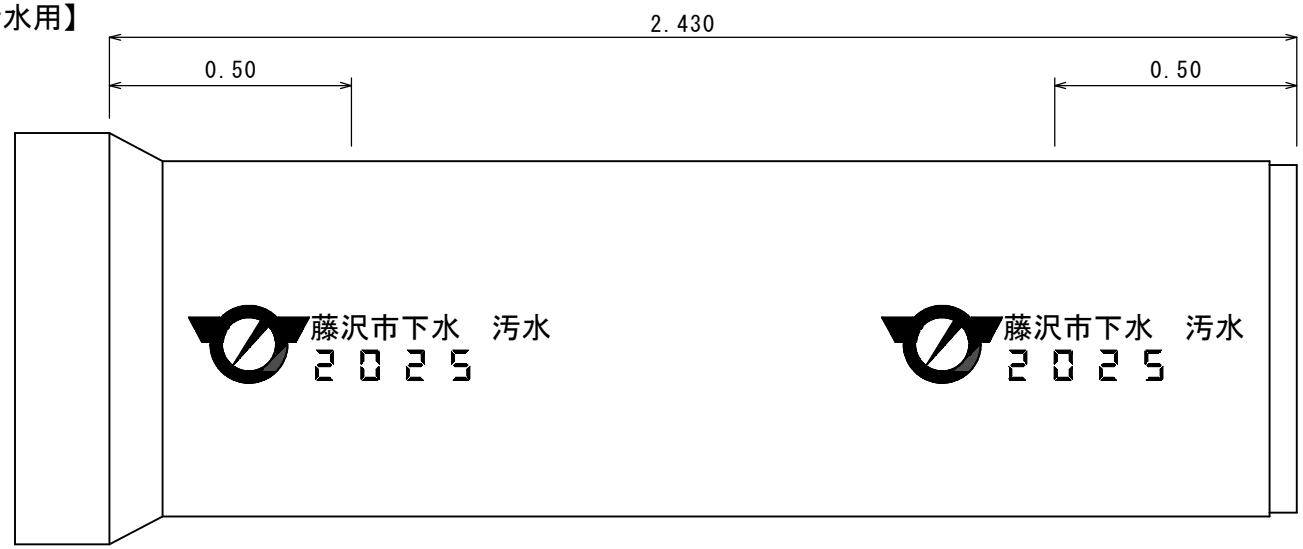

【雨水・合流用】

備考	・テンプレート記載方法，仕様については塩ビ管と同じ。