



# オンラインによる手続き





# オンラインによる手続きで出来ること

## 営業許可・届出

- |           |   |                            |
|-----------|---|----------------------------|
| ①営業許可の申請  | } | 新規                         |
| ②営業の届出    |   | 継続（許可の場合）                  |
|           |   | オンラインで営業許可申請又は営業届を行った施設の変更 |
| ③地位承継届の届出 |   |                            |

## 食品リコール

- |            |                            |
|------------|----------------------------|
| ①リコール情報の届出 | 食品等の自主回収を行った届出、自主回収を終了した届出 |
| ②リコール情報の検索 | 届出のあった自主回収情報の検索            |

# オンラインによる手続きの進め方

## ステップ1 「食品衛生申請等システム」へアクセス

🔍 「厚生労働省 食品衛生申請等システム」で検索



オンラインで営業許可申請、営業届出、食品等自主回収報告をすることができるようになりました。

内容（何を選べば良いか、どのように記載すれば良いか等）については、管轄の保健所へお問い合わせ下さい。（※保健所管轄区域案内）



🔍 ページの先頭へ戻る

### 食品衛生申請等システムへのアクセス



## ステップ2 食品等事業者情報登録（初回のみ）



① 初めて利用される方は、「アカウントの作成はこちら」からIDを作成してください。  
G Biz IDを利用される方は、「G Biz IDでログイン」をクリックしてください。

G Biz IDを利用される方

G Biz IDは、1つのID・パスワードで様々な行政サービスに

G Biz IDを利用されない方

ログインID

パスワード

または

「G Biz IDの作成」または「アカウント作成」をクリック  
必要情報を入力し、登録



## ステップ3 営業許可申請等の手続き



① 初めて利用される方は、「アカウントの作成はこちら」からIDを作成してください。  
G Biz IDを利用される方は、「G Biz IDでログイン」をクリックしてください。

G Biz IDを利用される方

[gBiz ID G Biz IDでログイン](#) [gBiz ID G Biz IDを作成](#) G Biz IDは、1つのID・パスワードで様々な行政サービスに

または

G Biz IDを利用されない方

ログインID	<input type="text"/>	ログイン	<a href="#">パスワードを忘れた方はこちら</a>
パスワード	<input type="password"/>		<a href="#">アカウントの作成はこちら</a>

ログインIDとパスワードを入力しログイン

注) ログインIDとパスワードは今後も手続きで使用します。忘れないように管理をお願いします！！  
(ログインIDとパスワードは設定した方以外の者は把握ができません。)



### ステップ3 営業許可申請等の手続き



#### 営業許可・届出

- 営業許可の申請
- 営業の届出
- 地位承継届の届出

行いたい手続きを選択

営業許可申請の場合

営業届出の場合

#### 食品リコール

- リコール情報の届出
- リコール情報の検索

自主回収の届出の場合



# <例1 営業許可申請の場合>

## 営業施設情報

名称、屋号又は商号	
フリガナ	
郵便番号	
都道府県	未選択 ▾
市区町村	未選択 ▾
町域	
番地等	
マンション名等	
電話番号	
ファクシミリ番号	
電子メールアドレス	
営業車の自動車登録番号	
主として取り扱う食品又は添加物	未選択
主として取り扱う食品又は添加物 (自由記載)	
業態	
法第55条第2項各号のいずれかに該当することの有無	未選択 ▾

トカにある「ノアイル登録」ボタンから水質検査の

## 営業の種類/許可情報

+ -	申請区分	営業の種類	許可番号
<input type="checkbox"/>	新規 ▾	① 飲食店営業 ▾	

営業許可継続の場合も、  
食品衛生法改正後※の許可申請は初めてなので新規を選択。

### 営業種類の説明

申請する「営業の種類」を設定してください。設定方法は下記を参照してください。  
■追加方法：[+] ボタンをクリックします。 ■削除方法：削除対象の口をチェックし

## 食品衛生責任者又は食品衛生管理者の情報

責任者氏名	
フリガナ	
資格	保健所や衛生協会等が主催した講習会を受講した場合は◎を選択ください。 未選択 ▾
受講した講習会、資格取得年月日等	記載例：●●主催の●講習会 令和●年●月●日





営業施設ごとの個別基準

営業施設ごとの個別基準 未確認

営業施設基準

開示情報確認

申請者氏名	<input checked="" type="radio"/> 公開 <input type="radio"/> 非公開
申請者住所	<input checked="" type="radio"/> 公開 <input type="radio"/> 非公開
営業施設名称、屋号又は商号	<input checked="" type="radio"/> 公開 <input type="radio"/> 非公開
営業施設所在地	<input checked="" type="radio"/> 公開 <input type="radio"/> 非公開
営業施設連絡先	<input checked="" type="radio"/> 公開 <input type="radio"/> 非公開

① ファイル登録 ② 確認 戻る 一時保存

履歴一覧


|< << < 0~0件目/0件中 > >> |

履歴番号	更新日	更新者
------	-----	-----

## ファイル登録する書類

- 施設の構造及び設備を示す図面
- (井戸水等水道水以外の水を使用する場合) 水質検査成績書
- 食品衛生責任者の資格を証明するもの
- (法人の場合) 登記事項証明書等  
1 3桁の法人番号で登記上の本社所在地、法人名を確認できる場合は不要
- (製造業の場合) 製造方法の概要書
- (該当業種のみ) 食品衛生管理者選任届

ファイル登録後、確認をクリック



オンライン申請後に保健所から連絡が来る



保健所に来所し手数料入金、現地検査の日程調整



現地検査



<例2 営業の届出の場合>

営業の形態（届出業種）

1	魚介類販売業（包装済みの魚介類のみの販売）
2	食肉販売業（包装済みの食肉のみの販売）
3	乳類販売業
4	氷雪販売業
5	コップ式自動販売機（自動洗浄・屋内設置）
6	弁当販売業
7	野菜果物販売業
8	米穀類販売業
9	通信販売・訪問販売による販売業
10	コンビニエンスストア
11	百貨店、総合スーパー
12	自動販売機による販売業（5コップ式自動販売機（自動洗浄・屋内設置）及び営業許可の対象となる自動販売機を除く。）
13	その他の食料・飲料販売業
14	添加物製造・加工業（法第13条第1項の規定により規格が定められた添加物の製造を除く。）

15	いわゆる健康食品の製造・加工業
16	コーヒー製造・加工業（飲料の製造を除く。）
17	農産保存食料品製造・加工業
18	調味料製造・加工業
19	糖類製造・加工業
20	精穀・製粉業
21	製茶業
22	海藻製造・加工業
23	卵選別包装業
24	その他の食料品製造・加工業
25	行商
26	集団給食施設
27	器具、容器包装の製造・加工業（合成樹脂が使用された器具又は容器包装の製造、加工に限る。）
28	露店、仮設店舗等における飲食の提供のうち、営業とみなされないもの
29	その他



## <例2 営業の届出の場合>



### 営業許可・届出

営業許可の申請 >

営業の届出 >

地位承継届の届出 >

 営業届出の場合

### 食品リコール

リコール情報の届出 >

リコール情報の検索 >



## <例2 営業の届出の場合>

新たに営業届出を行う場合は「新規届出」ボタンをクリックしてください。また、それぞれの一覧から参照や手続きを行ってください。

届出者情報	
法人番号	1234567891234
氏名（法人の場合は法人名）	営業申請株式会社
フリガナ	エイギョウシンセイカブシキガイシャ
法人の代表者の氏名	営業申請太郎
フリガナ	エイギョウシンセイタロウ
郵便番号	

① 届出中の情報... 新規届出を行う場合は新規届出...

EXCEL出力 CSVデータ一括削除(未実) ※未届の情報は、最終保存日から30日を経過すると自動的に削除されます。

登録済みの営業施設の営業届出を行う場合はこちらから選択してください  
新規営業施設

届出済営業施設

**新規届出** 戻る

新規届出をクリック





## <例2 営業の届出の場合>

### 【ファイル登録】

必要な書類を登録

営業届出に必要なファイルを設定して下さい。  
ファイルの指定が完了後「設定」ボタンをクリックしてください。

水質検査の結果	ファイルの選択	ファイルが選択されていません	ファイルクリア
その他必要書類①	ファイルの選択	ファイルが選択されていません	ファイルクリア
その他必要書類②	ファイルの選択	ファイルが選択されていません	ファイルクリア
その他必要書類③	ファイルの選択	ファイルが選択されていません	ファイルクリア
その他必要書類④	ファイルの選択	ファイルが選択されていません	ファイルクリア
その他必要書類⑤	ファイルの選択	ファイルが選択されていません	ファイルクリア

備考

設定

設定をクリック

ファイル登録する書類

- 食品衛生責任者の資格を証明するもの
- (集団給食施設) 施設の構造及び設備を示す図面
- (井戸水等水道水以外の水を使用する場合) 水質検査成績書
- (法人の場合) 登記事項証明書等  
1 3桁の法人番号で登記上の本社所在地、法人名を確認できる場合は不要



## <例2 営業の届出の場合>

届出営業施設登録

営業届（新規、廃業）を行う営業施設の届出を行います。  
営業施設の情報を設定、営業届出対象の営業の種類を設定して「確認」ボタンをクリックしてください。

整理番号	
ステータス	未届
届出年月日	2022-12-14
届出者氏名	<input checked="" type="radio"/> 公開 <input type="radio"/> 非公開
届出者住所	<input checked="" type="radio"/> 公開 <input type="radio"/> 非公開
営業施設名称、番号又は商号	<input checked="" type="radio"/> 公開 <input type="radio"/> 非公開
営業施設所在地	<input checked="" type="radio"/> 公開 <input type="radio"/> 非公開
営業施設連絡先	<input checked="" type="radio"/> 公開 <input type="radio"/> 非公開

ファイル登録 **確認** 削除 戻る 一時保存

確認をクリック、内容を確認して登録

オンライン届出後に届出業種によっては  
保健所から連絡が来る

↓

集団給食施設については、  
現地検査の日程調整

↓

現地検査※

※藤沢市では確認のために  
現地調査を実施しています。



### <例3 営業許可取得後・営業届出後の変更手続き>

最初に設定したログインID、パスワードで  
食品衛生申請等システムに入る



#### 営業許可・届出

営業許可の申請

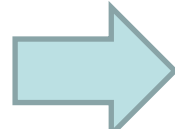
営業の届出

地位承継届の届出

#### 食品リコール

リコール情報の届出

リコール情報の検索



いずれかをクリック



メニュー 営業許可・届出 食品リコール マイアカウント管理

#### 許可営業施設一覧

営業許可済みの情報、及び、営業許可申請中の情報が一覧されています。  
新たに営業許可申請を行う場合は「新規申請」ボタンをクリックしてください。また、それぞれの一覧から参照や手続きを行って

##### 申請者情報

法人番号	1234567890123
氏名（法人の場合は法人名）	営業申請株式会社
フリガナ	ウシケンセイ カブシキガイシャ
代表者氏名	
電子メールアドレス	

##### 担当者情報

##### 許可営業施設

名称、番号又は番号	郵便番号	所在地
許可申請中		東京都新宿区

詳細

監視票

変更したい施設情報を選ぶ





### <例3 営業許可取得後・営業届出後の変更手続き>

#### <営業許可情報閲覧>

ひと、暮らし、みらいのために  
厚生労働省  
Ministry of Health, Labour and Welfare

メニュー 営業許可・届出 食品リコール マイアカウント管理

営業許可情報閲覧

営業許可済みの営業施設情報を参照しています。

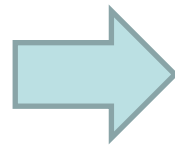
整理番号	L1C20200000000259
申請年月日	2020-03-18
変更年月日	
自治体名	江東区
保健所名	江東区保健所

申請者情報

法人番号	1234567890123
氏名(法人の場合は法人名)	営業申請株式会社
フリガナ	エイギョウシンセイ カブシキガイシャ
法人の代表者の氏名	申請花子
フリガナ	シンセイハナコ
郵便番号	
住所	東京都江東区
電話番号	03-0000

更新申請 戻る

更新申請をクリック



厚生労働省  
Ministry of Health, Labour and Welfare

メニュー 営業許可・届出 食品リコール マイアカウント管理

許可営業施設登録

営業許可を取得(新規、維持、変更、廃業)する営業施設の申請を行います。  
営業施設の情報を設定、営業許可対象の営業の種類を設定して「確認」ボタンをクリックしてください。

整理番号	
ステータス	未申請
申請年月日	2020-03-18
変更年月日	<input type="text"/>
自治体名	江東区
保健所名	江東区保健所

申請者情報

法人番号	1234567890123
氏名(法人の場合は法人名)	営業申請株式会社
フリガナ	エイギョウシンセイ カブシキガイシャ
法人の代表者の氏名	申請花子
フリガナ	シンセイハナコ
郵便番号	
住所	東京都江東区
電話番号	03-0000

ファイル登録 確認 削除 戻る 一時保存

変更内容を入力

(必要時)  
変更に伴う書類をファイル登録  
例 食品衛生責任者資格証

確認をクリック





## 【キーワード問題】

受講後の入力フォームで回答が必要です。  
答えをメモしておいてください。

Q.藤沢市保健所において、食品衛生申請等システムで手続きできない届出は次のうちどれでしょう。番号をお答えください。

- ①保健所窓口で営業許可申請した施設の変更届
- ②食品衛生申請等システムで営業許可申請した施設の変更届
- ③リコール情報の届出



<例4-1 食品リコール情報の手続き>

## 食品等リコール情報の届出制度の創設

<届出から公表までの基本的な流れ>

### 営業者

流通食品の食品衛生法違反又はそのおそれ、  
食品表示法違反を探知し、リコールに着手

**まずは保健所にご連絡を！！**

その後リコール情報を届出  
(原則システムに入力)

都道府県等

報告

厚生労働省・消費者庁

公表

消費者

(監視指導への活用)

- データ分析
- 改善指導
- 他の商品への拡大の有無等の確認

(消費者への情報提供)

- 速やかな情報確認
- 該当品の喫食防止
- 回収協力



# <例4-1 食品リコール情報の手続き>

最初に設定したログインID、パスワードで  
食品衛生申請等システムに入る

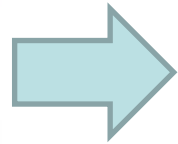


## 営業許可・届出

- 営業許可の申請 >
- 営業の届出 >
- 地位承継届の届出 >

## 食品リコール

- リコール情報の届出 >
- リコール情報の検索 >



### 回収事案新規登録

新たに食品リコール情報を登録します。登録した内容は、管轄の保健所、都道府県等本庁から厚生労働省または消費者庁に報告されて公開されます。食品のリコール情報を入力して「確認」ボタンをクリックしてください。

#### 届出者（食品衛生法に基づく営業者または食品表示法に基づく食品関連事業者等）情報

法人番号	1234560001001	届出年月日	2021-02-22
氏名（法人の場合は法人名）	株式会社 リコール	フリガナ	カブシキカイシャ リコール
郵便番号	[Redacted]	市区町村	川崎市川崎区
都道府県	神奈川県	番地等	[Redacted]
町域	[Redacted]	ファクシミリ番号	123-456-0022
電話番号	123-456-0002		
電子メールアドレス	kaisyu99@[Redacted]		

#### 回収担当部門情報

法人番号	[Redacted]	フリガナ	[Redacted]
氏名（法人の場合は法人名）	[Redacted]	選択	[Redacted]
郵便番号	[Redacted]	市区町村	未選択
都道府県	未選択	番地等	[Redacted]
町域	[Redacted]	ファクシミリ番号	[Redacted]
電話番号	[Redacted]		

リコール情報の届出をクリック

回収担当部門等を入力



## <例4-1 食品リコール情報の手続き>

### <回収事案新規登録(続き)>

製造所又は加工所情報	
法人番号	<input type="text"/>
氏名(法人の場合は法人名)	<input type="text"/>
郵便番号	<input type="text"/> <input type="button" value="選択"/>
都道府県	未選択 <input type="button" value="▼"/>
町域	<input type="text"/>
マンション名等	<input type="text"/>
電話番号	<input type="text"/>
電子メールアドレス	<input type="text"/>
フリガナ	<input type="text"/>
市区町村	未選択 <input type="button" value="▼"/>
番地等	<input type="text"/>
ファクシミリ番号	<input type="text"/>

商品情報等	
商品等の一般名称	未選択 <input type="button" value="選択"/> <input type="button" value="クリア"/>
商品名	回収対象の商品名を入力してください。(例)商品名:①苺まるごとジャム ②苺まるごとBIGジャム
画像1(商品及び表示)	<input type="text"/> <input type="button" value="参照..."/> <input type="button" value="ファイルクリア"/>
画像1タイトル	商品名、簡単な画像の説明を記載してください。
画像2(商品及び表示)	<input type="text"/> <input type="button" value="参照..."/> <input type="button" value="ファイルクリア"/>
画像2タイトル	商品名、簡単な画像の説明を記載してください。
画像3(商品及び表示)	<input type="text"/> <input type="button" value="参照..."/> <input type="button" value="ファイルクリア"/>
画像3タイトル	商品名、簡単な画像の説明を記載してください。
画像4(商品及び表示)	<input type="text"/> <input type="button" value="参照..."/> <input type="button" value="ファイルクリア"/>
画像4タイトル	商品名、簡単な画像の説明を記載してください。
画像5(商品及び表示)	<input type="text"/> <input type="button" value="参照..."/> <input type="button" value="ファイルクリア"/>
画像5タイトル	商品名、簡単な画像の説明を記載してください。
食品等の特定情報	下記の記入ガイドを参考に、商品特定する情報を記載してください。

自主回収する商品の外装、食品表示がわかる写真等をファイル登録



## <例4-1 食品リコール情報の手続き>

### <回収事案新規登録(続き)>

食品等の特定情報	<p>下記の記入ガイドを参考に、商品特定する情報を記載してください。</p> <p>【対象商品】</p> <ul style="list-style-type: none"><li>商品名、内容量、形態など商品特定するための情報を記載してください。 ※同理由により回収対象が複数ある場合は、番号を付して入力してください。</li></ul> <p>(例)</p> <p>商品名：①苺まるごとジャム ②苺まるごとBIGジャム 内容量：①200g ②350g 形態：瓶詰め</p> <p>【JANコード】【製造番号】【ロット番号】</p> <ul style="list-style-type: none"><li>対象商品特定するJANコード、製造番号、ロット番号を記載してください。</li></ul> <p>(例) JANコード：①1234567891234 ②1234567898765</p> <p>【消費期限、賞味期限】</p> <ul style="list-style-type: none"><li>対象商品特定する消費期限、賞味期限を記載してください。</li></ul> <p>(例) 賞味期限 2020年6月</p> <p>【その他】</p> <ul style="list-style-type: none"><li>対象商品特定するための、その他の情報を記載してください。</li></ul>
回収の理由	<p><input checked="" type="checkbox"/> 食品衛生法違反 <input type="checkbox"/> 食品衛生法違反のおそれ <input type="checkbox"/> その他（食品衛生法） <input checked="" type="checkbox"/> 食品表示法違反 <input type="checkbox"/> 食品表示法違反のおそれ <input type="checkbox"/> その他（食品表示法）</p>
詳細	<p>下記の記入ガイドを参考に、回収理由の詳細を記載してください。</p> <p>【回収理由の詳細】</p> <ul style="list-style-type: none"><li>食品衛生法に違反する場合：具体的な違反の内容について記載してください。</li></ul> <p>(例) 大腸菌群陽性</p> <ul style="list-style-type: none"><li>食品衛生法に違反するおそれの場合：具体的な違反のおそれの内容について記載してください。</li></ul> <p>(例) カビによる汚染</p> <ul style="list-style-type: none"><li>食品表示法に違反する場合：具体的な違反の内容について記載してください。</li></ul> <p>(例) ○○表示の欠落</p> <ul style="list-style-type: none"><li>食品表示法に違反するおそれの場合：具体的な違反のおそれの内容について記載してください。</li></ul> <p>(例) ○○表示の欠落</p>

自主回収する商品を  
特定するための情報を入力

回収理由を入力



## <例4-1 食品リコール情報の手続き>

回収状況	下記の記入ガイドを参考に、対象商品の回収状況を記載してください。  【回収状況】 ・回収対象商品に対する回収数量、回収割合について記載してください。 (例) 回収数量：〇〇個 回収割合：〇〇% (〇月〇日時点)  【回収終了】 ・回収が終了したときはその旨を記載してください。
健康被害の発生状況	<input checked="" type="radio"/> 無 <input type="radio"/> 有
詳細	下記の記入ガイドを参考に、健康被害に対する情報を記載してください。  【健康被害の発生状況】 ・健康被害が発生している場合、どのような症状が発生しているかを記載してください。 (例) 腹痛、嘔吐、発熱など ・健康被害は発生していないが、想定される健康被害の内容について記載してください。 (例) 腹痛、嘔吐、発熱などの健康被害が発生する可能性があります。
備考	その他、記載事項などがあれば記載してください。
コメント (非公開)	ここに記入されたコメントは、公開されません。

最後まで入力後、確認をクリック



入力内容を確認して登録



回収担当部門の住所地を管轄する保健所で  
登録内容の確認



保健所が厚生労働省または消費者庁へ報告後、  
消費者へ公表



## <例4-2 食品リコール情報の再登録>

最初に設定したログインID、パスワードで  
食品衛生申請等システムに入る

### 食品リコール情報の再登録

- 内容に不備があり、差戻しされたため、  
修正後の再登録が必要になった場合
- 健康被害について状況変更があった場合
- 回収状況について報告する場合、回収が完了した場合



リコール情報の検索をクリック



## <例4-2 食品リコール情報の再登録>

	登録ステータス 消費者庁ステータス	回収の理由 健康への危険性の程度	届出年月日 経過終了状態	商品名 整理番号
<a href="#">修正</a>	確認待	食品衛生法違反のおそれ、その他（… 未設定	2022-11-10 経過	ああああ RCL202200094
<a href="#">修正</a>	確認待	食品衛生法違反、食品衛生法違反の… 未設定	2022-10-20 経過	新規 RCL202200093
<a href="#">修正</a>	確認待 確認待	食品衛生法違反、食品衛生法違反の… 未設定	2022-08-03 終了	コーンミール RCL202200077
<a href="#">修正</a>	確認待 確認待	食品衛生法違反、その他（食品表示… CLASS I	2022-08-01 経過	瓶詰め RCL202200076
<a href="#">修正</a>	修正待 修正待	その他（食品衛生法）、食品表示法… CLASS I	2022-06-14 経過	野菜 RCL202200067
<a href="#">修正</a>	確認待 確認待	食品衛生法違反のおそれ、食品表示… 未設定	2022-03-25 経過	バニラアイスクリーム RCL202200032

修正をクリック



## <例4-2 食品リコール情報の再登録>

最終報告	<input type="checkbox"/>
回収に着手した年月日	2020-10-20
回収方法	<p>【回収情報の周知方法】 当社ホームページ (http://〇〇〇〇〇〇〇.jp/) において周知 販売店におけるPOPにより周知</p> <p>【回収方法】 料金着払いにて以下の住所まで郵送 株式会社〇〇本舗 〒〇〇〇-〇〇〇〇 〇〇県〇市1-2-3 問合せ先：フリーダイヤル 0120-〇〇〇-〇〇〇〇 受付日時：9:00-17:30 (土日祝日を除く)</p> <p>【回収後の対応】 返金対応</p>
回収状況	<p>【回収状況】 回収数量：3個</p>

確認    取下げ    戻る

回収終了の場合は最終報告にチェック



「回収が終了した年月日」欄が表示されるので、  
回収年月日を入力

回収した数量を入力

回収終了の報告がされ、その情報が公開されてから  
2週間が経過すると、公開情報から削除される。

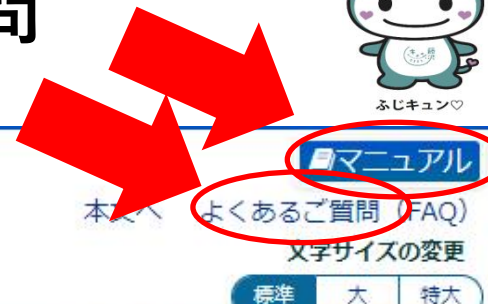


# 【キーワード問題】のこたえ

A. ①

(保健所窓口で営業許可申請した施設の変更届)

# 食品衛生申請等システムのマニュアル・よくある質問



## 食品衛生申請等システム

The Food business Application System  
for licenses, export certificates and report of food recalls.

① 初めて利用される方は、「アカウントの作成はこちら」からIDを作成してください。  
G Biz IDを利用される方は、「G Biz IDでログイン」をクリックしてください。

### G Biz IDを利用される方

**gBiz ID** G Biz IDでログイン

**gBiz ID** G Biz IDを作成

G Biz IDは、1つのID・パスワードで様々な行政サービスにログインできるデジタル庁が提供するサービスです。

### G Biz IDを利用されない方

ログインID

ログイン

パスワードを忘れた方はこちら

パスワード

アカウントの作成はこちら

