




めいじしょうがっこう
明治小学校



こんかい ふじさわしじょうなん
今回は、藤沢市城南にある
めいじしょうがっこう しょうかい
明治小学校を紹介するよ。

めいじ ねん そうりつ めいじしょうがっこう れまし でんとうこう がっこう
明治36年に創立された明治小学校は、とても歴史のある伝統校です。学校の周りには
こうたい でんえんふうけい ひろ
広大な田園風景が広がっています。



た かこ めいしよがっこう ねん つつ でんとうぎよじ しゅうかくさい
田んぼに 囲まれた 明治小学校には、35 年も 続く 伝統行事の「収穫祭」があります。

たいたい ねんせい ちゅうしん ちいき かたがた ほごしゃ きょうりよく あ そだ いね
これは、代々、5 年生を 中心に、地域の 方々と 保護者が 協力し 合い、がんばって 育てた 稲の
しゅうかく いわ ぜんこうぎよじ
収穫を 祝う 全校行事です。



こめづく はんとし ふ かえ
米作りの 半年を 振り 返りながら、
しゅうかくさい しよがい
収穫祭を 紹介するね。

がっ たね <4 月 種もみまき>

いねづく たね はじ めいしよがっこう こらい かた じかま
稲作りは、種もみまきから 始まります。明治小学校では、古来からのやり 方である「直播
げんたい かた なえ う かた たいけん
き」と、現代のやり 方である「プラグ 苗」というプラスチックのポッドに 植えていくやり 方を 体験
します。「プラグに 植えるのはとても 細かい 作業だったけど、とても 楽しかったよ。どれぐらいでき
たの
るか 楽しみ！」




ちい たら たね おお いなほ
こんな 小さな種が、大きな稲穂になるなんて、
せいちよ たの
成長が 楽しみね。

かつ たう <5月 田植え！>

たいじ そだ なえ つうしよ た う
大事に育てた苗をいよいよ「明小田」(通称「めいしょうでん」)の田んぼに植えていきます。
ぜんぜんじつ つか しろ ようす けんがく
前々日には、トラクターを使った代かきの様子を見学しました。



た はつたいけん どろ かんじぶ たの いね なえ ひとたば
田んぼ初体験！ひんやりとした、やわらかな泥の感触を楽しみながら、稲の苗を一束
う づつ 植えていきます。「初めての田んぼは、初めはぬるぬるしていて気持ち悪かったけど、慣
れてきたらとっても気持ちよかった！大きく育ててほしいな」



かつ くさと さぎょう
<7月 草取り作業!>

たいよう あ いね おお なが なつやす まえ ざっそう め
太陽をたくさん浴びた稲もすっかり大きくなりました。長い夏休みを前に雑草を抜いてい
くさと おこな いね せんたん め さ すいえい さぎょう
く草取りを行います。稲の先端が目に刺さらないように水泳ゴーグルをしながらの作業で
す。「田んぼには、蛙がたくさんいて、びっくりした。稲もとっても大きくなったよ」



いね そだ なつ あつ なか ざっそうと
稲を育てるには、夏の暑い中の雑草取りや
ひりょう いろいろ てま
肥料まぎとか、色々な手間がかかるんだよね。

がっ いねか
<10月 いよいよ 稲刈りです！>

ことし きろくてき もうしょ しゅうかく しんばい そだ
今年、記録的な猛暑で収穫するまでとても心配しましたが、なんとか育ちました。「ノギリ
かま 鎌」というギザギザの刃のついた鎌で、一束ずつ刈っていきます。刈った稲穂は、稲架か
ほ さぎよ ばい
けという干す作業に入ります。


「『ノギリ鎌』を使うのはとても怖かったけど、慣れてきたらとても簡単にできるようになっ
こめ
た。」「米がたくさんできて、とてもうれしかった。」



はんとしかん せい
半年間、がんばった成果だね。

がっ たっこく
<11月 脱穀&はかまどり！>

こめづく ほ いなほ たっこく さぎよ じそうき たっこくき つか
米作りのラストは、干した稲穂からもみをとる「脱穀」作業です。自走式脱穀機を使って
いっき おこな たっこく お いなほ あと ざいく から と さ
一気に 行います。脱穀の終わった稲穂は、後でわら細工をするために殻を取り去る「はか
と と さぎよ と とき さむ たっこく こわ
ま取り」という作業をします。「はかま取りの時はとっても寒かった！」「脱穀はとっても怖くて
きんちよ いちど こわ
緊張しました。一度やったら怖くなくなりました。」



まいにち た はん のうか かたたち たいへん
毎日、食べているご飯は、農家の方達の大変な
さぎょう た
作業があってこそ、食べられるんだね！

<11月 収穫祭!!>

いよいよ収穫祭です。朝は、5年生によるセレモニーが行なわれました。大きく三つのパートに分かれて発表しました。一つ目は収穫の喜びをダンスで表現するダンスチーム。二つ目は、これまでの米作りを紹介する紙芝居チーム。そして、三つ目は、リコーダーで雰囲気盛り上げる音楽チームです。

収穫祭では、1年生から6年生まで全員に収穫したお米からお餅がふるまわれます。PTAと杉の子山クラブの皆さん、保護者の皆さんが作った、ついたお餅を丸めてきな粉餅とあんこ餅の二種類にして手渡してくれま
す。地域の方々もたくさん参加してくれます。



がんばって ^{そだ}育てた ^{こめ}米のお ^{もち}餅を ^た食べて、
みんなにも ^{よろこ}喜んでもらえたね

<11月 わらぞうり ^{つく}作り!>

はかま ^と取りをした ^{いね}稲わらを用いて、^{もち}わらぞうりを ^{つく}作ります。 ^{すべ}全てを ^{せいかつ}生活に ^{かつよう}活用し、 ^たゴミを ^だ出
さない ^{むかし}昔 ^{かた}からのやり ^{ちえ}方 ^{かん}には、 ^{かん}知恵が ^{かん}つまっているなと ^{かん}感じます。

^{ことし}今年 ^{にち}は24日 ^{すい}(水) ^{ごぜんちゆう}の午前中 ^{ほごしゃゆうし}に ^{みな}保護者有志の ^{あつ}皆 ^{あつ}さんが ^{あつ}集まり、 ^{つく}わらぞうり ^{つく}作りの ^{こうじゆう}講習を
^う受け ^うます。 ^{にち}そして、 ^ど27日 ^{ねんせい}(土) ^{つく}に5年生 ^{ちよせん}が ^{とき}わらぞうり ^{しどう}作りに ^ひ挑 ^う戦 ^うする ^う時の ^う指導 ^うを引き ^う受け
て ^{きたい}くれます。 ^{きたい}すてきな ^{きたい}わらぞうりが ^{きたい}できる ^{きたい}ことを ^{きたい}期待 ^{きたい}しています。



ちいき 地域に支えられながら、
おお 大きな せんこうぎょじ 全校行事が35 ねんかん 年間も つづ 続いているのが、
めいじお じまん 自慢なんだって。これから にゅうがく 入学してくる こ 子たちにも、 つた 伝えていけたらいいね！

