

# 保育園のしおり



藤沢市立しぶやがはら保育園

## はじめに

しづやがはら保育園は、1978年（昭和53年）5月1日に藤沢市で13番目の認可保育園として120名定員で開設し、2016年（平成28年）4月に現在地へ移転、定員を140名に拡大しました。

2016年（平成28年）4月1日からは、藤沢市公立保育園の基幹保育園として地域との連携を図り、地域に根差した保育園作りに努めています。

保育理念を「生きる力の基礎を育む保育」とし、保育方針としては「子ども一人一人の健やかな心身の発達を保障し生き生きと育てる」「保護者と子育ての共有を図り、育ちを支える」「地域に開かれた保育園として子育て家庭の支援に積極的に取り組む」を掲げています。

子ども達が明るくのびのびと園生活を過ごせるように、保護者の皆様、地域の方々との連携を大切に、職員一同努めてまいります。

しづやがはら保育園園長

## 保育園の役割

☆ 保育園は児童福祉法第39条により、「保育所は、保育を必要とする乳児・幼児を日々の保護者の下から通わせて保育を行う事を目的とする施設（利用定員が二十人以上であるものに限り、幼児連携型認定子ども園を除く）とする」児童福祉施設です。

（例～就労・出産・病気・看護・家庭の災害等）

☆ 保育園は家庭にかわる生活の場です。保育園と家庭とで相互に理解と協力し合い、一人ひとりの個性を大切にしながら心も身体も健やかに成長・発達するように援助することを基本的な役割としています。

☆ 入所児童の保育の他に、世代間交流・地域子育て支援・子育てふれあいコーナーや公民館事業への参加、実習生・ボランティアの受け入れ等を行っています。

## 保育園の概要

名 称	藤沢市立しぶやがはら保育園		
所 在 地	藤沢市湘南台4丁目30番地の14		
T E L	0466(44)4855		
F A X	0466(44)4873		
開 園	昭和53年5月1日	平成28年4月1日	現在地へ移転
定 員	140名		
職員構成	園長・副園長・保育士・保育補助員・調理員・用務員 嘱託医 【小児科】あべともこクリニック（藤森医師） 【歯 科】花こども歯科（菊池医師） 保健師・栄養士（保育課）		
面 積	建築面積	686.57㎡	延床面積 1345.03㎡ 敷地面積 1300.00㎡



## 1. 保 育 の 目 標 <養護と保育の目標・子育て支援の目標>

乳幼児期は、生涯にわたる人間形成にとって極めて重要な時期です。

保育所は、この時期の子どもたちの「現在」が、心地よく生き生きと幸せなものとなるとともに、長期的視野をもってその「未来」を見据えた時、生涯にわたる生きる力の基礎が培われることを目標として、保育を行っています。

その際、子どもの現在のありのままを受け止め、その心の安定を図りながらきめ細かく対応していくとともに、一人一人の子どもの可能性や育つ力を認め、尊重することを大切にしています。

保育の目標は「養護」及び教育に関わる内容の領域として「健康」「人間関係」「環境」「言葉」「表現」の六つの側面を掲げています。

- \* 様々な欲求を適切に満たし、生命の保持及び情緒の安定を図る。
- \* 基本的な生活習慣や態度を養い、心身の健康の基礎を培う。
- \* 人との関わりの中で、人への愛情や信頼感、そして人権を大切にす  
る心を育てるとともに、自主、自立、協調の態度を養い、道徳性の  
芽生えを培う。
- \* 生命、自然、社会事象についての興味や関心を育て、豊かな心情と  
思考力の芽生えを培う。
- \* 言葉への興味や関心を育て、話す、聞く、相手の話しを理解しよう  
とするなど言葉の豊かさを養う。
- \* 様々な実体験を通して豊かな感性や表現力を育み、創造力の芽生え  
を培う。
- \* 乳児保育においては、受容的、応答的な関わりを通して「人への基  
本的信頼感」を育む。

## 2. 園目標

# 心も体も元気な子

本園は藤沢市の北部、閑静な住宅街の中に位置しています。近くには、公園や畑もあり自然に恵まれた、子どもの育ちには良好な環境の中に在ります。

歩くことや全身を使って遊ぶ事が減少しつつある現状の中、体力面・運動面への働き掛けが必要です。また、人と人との繋がりが希薄になっている昨今、最も身近な保護者や保育者との愛着関係を基本に、自己肯定感や社会性等、情緒や心の育ちを助長し、健全な心身の発達を支えていきます。

- \* 子どもにとって楽しい保育園
- \* 保護者にとって安心して、預けられる保育園
- \* 地域にとって交流しやすい保育園 を目指して保育を実践します。

具体的には、以下の事を実践します。

### 1 丈夫な体作り

- \* 戸外遊び、散歩、各年齢に応じた運動遊び等を楽しみ、体力づくりをします。
- \* 手洗い、うがい等を習慣化し、健康な生活をするために必要な基礎的な力を養います。
- \* 家庭と連携し、日中の活動の工夫し、生活リズムを整えます。
- \* 野菜の栽培や収穫の喜びと共に「食」への関心を育て、身体の育ちや「生きる力」を養います。
- \* 楽しい雰囲気の中で年齢に応じた食事マナーを身につけます。

### 2 豊かな心

- \* 人との触れ合い、自然との関わりを通して感性を育て情緒の安定を図ります。
- \* 異年齢児や世代間交流、地域との繋がりの中から優しさや思いやりの心、協調性社会性を育てます。
- \* 日々の保育の中で、生活体験を豊かに広げ、驚き、喜びなどを大切にし、好奇心や意欲、集中力を高めます。
- \* 小動物や昆虫・花や野菜等の飼育・栽培により、自然の不思議や命の大切さを育みます。
- \* 環境に配慮した生活態度や物を大切にする心を育みます。

### 3. 行事

#### [年間]

4月	進級等を祝う会	*その他 ・遠足 （3～5歳児） ・世代間交流 ・地域交流 ・交通安全教室 ・個人面談 ・保育参観 ・クラス別懇談会 （年2回実施） 5～6月頃 1～2月頃
7月	プール開き・七夕会	
8月	プール閉い	
10月	運動会	
12月	おたのしみ集会	
2月	節分・なかよし会	
3月	卒園式	

#### [月間]

○ 誕生会

○ 防災訓練

\* 年1回「引き渡し訓練」を実施しています。事前にお知らせしますのでご協力下さい。

○ 防犯訓練（年数回）

## 4. 年令別デイリープログラム

### 0歳

7:00	登園開始 あそび
9:10	おやつ あそび
10:50	離乳食 あそび
15:00	おやつ あそび
19:00	降園終了

\*個々のリズムに合わせて睡眠をとる  
\*観察・オムツ交換・着替え・水分補給は適宜行う

### 1歳

7:00	登園開始 あそび
9:10	おやつ あそび
11:00	食事
12:00	午睡
14:30	めざめ
15:00	おやつ あそび
19:00	降園終了

\*観察・排泄（オムツ交換）手洗い  
着替え・水分補給は適宜行う

### 2歳

7:00	登園開始 あそび
9:10	おやつ あそび
11:10	食事
12:20	午睡
14:20	めざめ あそび
15:10	おやつ あそび
19:00	降園終了

\*観察・排泄・手洗い・着替え・片付け・水分補給は適宜行う

### 3.4.5.6歳

7:00	登園開始 あそび
11:30	食事
12:30	午睡・休息
14:20	めざめ あそび
15:10	おやつ あそび
19:00	降園終了

\*観察・排泄・手洗い・着替え・片付け・水分補給は適宜行う

※ 登園時間、降園時間は保護者の就労時間や家庭状況等に応じて園長と面談の上、決まります。

## 5. クラス編成

乳 児	ク ラ ス 名	幼 児	ク ラ ス 名
0歳児	てんとうむし組	3歳児	ほ し 組
1歳児	ちょうちょ 組	4歳児	つ き 組
2歳児	と ん ぼ 組	5歳児	たいよう 組

## 6. 保育時間

	短 時 間 認 定	標 準 時 間 認 定	延 長 保 育
平 日	8:30 ~ 16:30	7:00 ~ 18:00	短時間保育 7:00 ~ 8:30 16:30 ~ 19:00 標準時間保育 18:00 ~ 19:00
土曜日	8:30 ~ 16:30	7:00 ~ 18:00	短時間保育 7:00 ~ 8:30 16:30 ~ 18:00

※ 平日、土曜日の保育時間は家庭の状況及び保護者の就労時間等利用状況に応じて、面談で決定いたします。

※ 「延長保育」は保護者の利用状況が通常保育では間に合わない方で、園長との面接後申請をしていただきます。

尚、「延長保育」は有料となります。

※ 休園日

日曜日と祝祭日・年末年始（ 12月29日 ~ 1月3日 ）



## 7. 健康管理

### (1) 健康診断等の予定

健康診断	年 2 回	体重測定	毎月 1 回
歯科健診	年 2 回	身体測定	4 月 8 月 1 2 月
尿検査	5 月頃	視力検査	4. 5 歳児対象

※ 健康診断・歯科健診は、嘱託医が行います。結果はその都度お知らせします。健診後、受診をするようにいわれましたら、早めに受診してください。

※ 体重測定・身体測定・視力検査は保育課の保健師・看護師又は保育園の保育士が行います。結果はその都度お知らせします。

### (2) 出席停止期間の基準と病気について

保育所は児童福祉施設ではありますが、子どもの健康診断及び保健的対応については「学校保健安全法」に準拠して行われています。学校保健安全法における児童、生徒等が感染症にかかった場合の出席停止の考え方は、他の児童・生徒等に容易に感染させる可能性がある間は集団生活に戻ることを避けることなどにあります。厚生労働省から出されている「保育所における感染症対策ガイドライン」も「学校保健安全法」に準拠されていますので、下記の表にある感染症にかかった場合には参考にしてください。また、下記以外の疾病についても必要に応じて嘱託医に意見をいただき、集団生活を送るうえでの配慮をお願いすることがありますのでご協力をお願いします。

	病名	出席停止期間の基準	
第一種	エボラ出血熱、クリミア・コンゴ出血熱、痘そう、南米出血熱、ペスト、ラッサ熱、マールブルグ病、急性灰白髄炎、ジフテリア 重症急性呼吸器症候群（SARS） および中東呼吸器症候群（MERS） 及び特定鳥インフルエンザ ※上記に加え、新型インフルエンザ感染症 指定感染症、および新感染症は、第一種の感染症とみなされます。	治癒し主治医の許可が出るまで	
第二種	新型コロナウイルス		発症した後 5 日を経過し、かつ、症状が軽快した後 1 日を経過するまで
	インフルエンザ（特定鳥インフルエンザ 及び新型インフルエンザ等感染症を除く）		発症した後 5 日を経過し、かつ、解熱した後 2 日（乳幼児にあっては 3 日）を経過するまで
	百日咳	特有の咳が消失するまで、又は 5 日間の適正な抗菌性物質製剤による治療が終了するまで	

	麻疹（はしか）	解熱した後3日を経過するまで
第二種	流行性耳下腺炎（おたふくかぜ）	耳下腺、顎下線、舌下線の腫脹が発現した後5日を経過し、かつ全身状態が良好になるまで
	風疹	発しんが消失するまで
	水痘（みずぼうそう）	すべての発しんが痂皮（かさぶた）化するまで
	咽頭結膜熱（プール熱）	主要症状（発熱、咽頭発赤、眼の充血）が消失した後2日を経過するまで
	結核、侵襲性髄膜炎菌感染症（髄膜炎菌性髄膜炎）	病状により学校医その他の医師において感染のおそれがないと認めるまで
第三種	コレラ、細菌性赤痢、腸管出血性大腸菌感染症、腸チフス、パラチフス、流行性角結膜炎、急性出血性結膜炎その他の感染症	

#### その他の病気について

病気	登園が可能と考える状況
溶連菌感染症	抗菌薬内服後 24～48時間経過していること
マイコプラズマ肺炎	発熱や激しい咳が治まっていること
手足口病	発熱や口腔内の水疱・潰瘍の影響がなく、普段の食事がとれること
伝染性紅斑（リンゴ病）	全身状態が良いこと
ウイルス性胃腸炎（ノロ、ロタ、アデノウイルス等）	嘔吐、下痢等の症状が治まり、普段の食事がとれること
ヘルパンギーナ	発熱や口腔内の水疱・潰瘍の影響がなく、普段の食事がとれること
R S ウイルス感染症	呼吸器症状が消失し、全身状態が良いこと
帯状疱疹	すべての発しんが痂皮化してから
突発性発しん	解熱し機嫌が良く全身状態が良いこと
とびひ（伝染性膿化疹）	病変部を浸出液がしみださないようにガーゼ等で被う。水疱やびらん等、浸出液がガーゼで被えないくらい広範囲の場合は、患部が乾き、被える程度に治癒した場合

※ これらの疾病にかかったときは診断書や登園許可書は原則不要です。  
登園する前に必ず主治医に「登園して集団生活を送ってよいかどうか」を確認していただき、登園の許可を得てから登園してください。

#### (3) 予防接種について

予防接種は市のホームページ等をご参考に、各自でお受けください。  
予防接種を受けた場合は保育園へお知らせください。

## 8. 食 事

乳幼児期の食生活は、子どもの心身の成長発達、健康の保持増進に非常に大きな影響を与えます。保育園では発育に応じた栄養量を満たすとともに離乳食やアレルギー食など個々に応じた提供をしております。調理にあたっては衛生面、栄養上の特性、季節感、色彩等を考慮し、適温給食に努めています。また、家庭的なあたたかい雰囲気の中で、保育者も一緒に食事をし、一人一人の状況をみながら適切な援助と指導をおこなっています。

### ( 1 ) 食事の種類

- 1 ミルク 生後5か月～18か月末まで（離乳の進み方に応じて）  
牛 乳 12か月以上 （離乳の進み方に応じて）
- 2 離乳食 生後5か月～18か月頃まで
- 3 乳児食 1歳半頃～2歳児
- 4 幼児食 3歳児以上

### [藤沢市公立保育園における給与栄養目標量]

	エネルギー	蛋白質	脂質	塩分	備 考
1～2歳児	475キロカロリー	19.8g	13.2g	1.5g	完全給食・ おやつ
3～5歳児	410キロカロリー	21.1g	15.6g	1.7g	副食給食・ おやつ

☆離乳期は離乳の基本にそって個々の発育にあわせた、ミルク・離乳食を提供しています。

☆献立表は、毎月、保護者アプリ「コドモン」で配信します。

あらかじめ見て、副食にあった主食を持たせてください。

☆当日の給食は毎日、サンプルケースに入れて展示します。

量、盛りつけ、切り方等、家庭の食事の参考にしてください。

## (2) 幼児の主食（3～5歳児クラス）

◎主食の提供を希望される場合（選択制で主食を提供しています。）

- ※提供の量
- ・ごはん：100～120 g
  - ・パン：50～60 g（食パン6枚切り1枚、丸パン1個）

◎主食をご持参になる場合

副食の妨げにならない範囲で、食べられる量だけ持たせてください。目安量は上記（主食の提供を希望される場合）を参考にしてください。

- ・ごはんの場合
  - ・白いごはんを持たせてください。  
（雑穀入りごはん等は傷みやすいのでおやめください）
  - ・当日の朝、炊いたものをよく冷ましてから詰めるようにしてください。
  - ・給食で手作りふりかけの日があります。
- ・パンの場合
  - ・食パンまたはロールパンで新鮮なものを持たせてください。
  - ・バター、ジャム等は塗らずに、弁当箱に入れてください。

※誕生会の時は、主食も出ますので、コップ、箸だけ持たせてください。

※弁当箱は自分で開閉できるものを用意してください。

◎その他

- ・コップ、はし箱、はし、（ご持参の方は弁当箱）は毎日洗って清潔なものを持たせてください。

## 9. 保育するにあたって

### [集団生活について]

集団生活の中では、子ども同士の関わりを通して社会性や協調性、人への思いやり等の心が育ちます。保育にあたっては安全に留意しておりますが、年齢が小さいほど言葉でのコミュニケーション、自己主張の仕方、安全性や事故に対する予測等、総てに未熟なためトラブルや事故が生じやすくなります。転んだり、叩かれたり、噛まれたり、ひっかかれたり、小さなケガは日常的に起こり得ますが、成長の一過程であることをご理解ください。園としましても出来るだけ未然に防ぐ努力をしておりますので、ご家庭におきましても、爪の点検等お願いしたいと思っております。

### [安全対策について]

- 1 施設内の安全面の配慮につきましては、施錠の徹底、不審者に対する警戒等、注意しております。送迎の際には施錠等にご協力をお願いします。
- 2 ケガや事故防止については、万全を期すように努力しておりますが、ケガなどが発生した場合は状況により保護者の了解をいただき医療機関を受診します。本市は医療費の無料制度が小学校卒業まで適用になりますので、基本的には受診料は無料ですが、場合により「日本スポーツ振興センター」の「災害共済制度」の対象となります。申請については、保護者承認のもと、園で事務手続きをしますので、別紙の「災害 共済制度」の詳細をご覧になり「同意書」を提出してください。なお、メガネ・補聴器等につきましては、対象となりませんので、ご注意ください。
- 3 保護者アプリ「コドモン」に登録いただきまして、災害発生時には、保護者の方に、「災害時における保育園の情報」をお送りする体制をとっております。

### [個人情報の取り扱い・プライバシーの保護について]

- 1 園生活上必要な個人名表示や使用についてはご了承ください。
- 2 公開行事等における写真、ビデオ撮影については、自分のお子さん以外は個人情報となります。第三者への提供については同意が必要となります。
- 3 入所及び入所中に関するお子さんやご家族の個人情報の取り扱い・プライバシーの保護については十分気をつけます。

## 10. お願い

### [送り迎えについて]

- 1 遅れたり欠席する際は9時までに連絡をお願いします。連絡がない時は電話等で確認させていただく場合があります。
- 2 登降園時のあいさつは、必ず保護者と一緒に行ってください。
- 3 送迎は保護者が責任をもって行ってください。  
(送迎の時間・人が変わる時は必ず事前に連絡をお願いします)
- 4 送迎の際は子どもから目を離さないようにお願いします。
- 5 車での送迎の際は次のことにご注意ください。  
①駐車の仕方 ②駐車の際はエンジンを止め、ロックする  
③保育園に入るまで子どもの手をつなぐ ④貴重品は手元に持つ  
⑤駐車場は他の方も利用しますので、速やかに移動をお願いいたします。
- 6 門扉の開閉は必ず保護者の方が行ってください。

### [病気等について]

- 1 前夜又は朝の健康状態について、朝の登園の際にお知らせください。
- 2 他のお子さんへの感染を防ぐため、風邪からくる結膜炎、下痢、嘔吐の症状があるときは登園を控えてください。体調が悪い場合にはお迎えに来ていただくこともあります。
- 3 病気で医師の診察を受けた時は、登園許可証は不要ですが、必ずお知らせください。
- 4 薬を持ってくることは、控えてください。




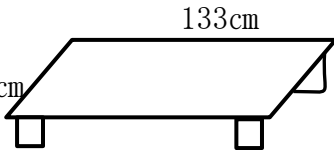
### [その他]

- 1 住所・勤務先・連絡先等に変更があった場合は、すみやかに届け出てください。
- 2 保護者のその日の居所・緊急連絡先等がいつもと違う場合は、必ずお知らせください。
- 3 顔、手、足など体を毎日清潔にし、手足の爪も点検しましょう。
- 4 朝食は必ず食べてから登園しましょう。
- 5 登降園の際、掲示物等をご確認ください。
- 6 行事の参観等の際は車での来園はご遠慮ください。
- 7 保育園のサービスに関するご意見・ご要望については、直接保育園の担当者（園長、副園長）に申し出て頂くか、一般財団法人神奈川県保育会 保育園利用者相談室（045-752-7711）へご連絡ください。

※この冊子は卒園まで大切に保管してください。

## 保育園の持ち物

### ●昼寝用品

	持ち物	備考
月 曜 日 に 持 っ て く る も の	<b>《0～3歳児クラス》</b> <ul style="list-style-type: none"> <li>・シーツ袋（毛布カバー、敷き布団カバー、タオルケットが入る大きさ）</li> <li>・バスタオルまたは、タオルケット</li> <li>・敷き布団カバー                      ＊カバーは横開きでご用意ください。                      ＊マジックテープまたはスナップをつけてください。                      （プラスチック製のスナップは取れやすく、誤飲の危険性があるため使用不可）                      ＊必要に応じて防水シート（おねしょマット）をご用意ください。</li> <li>・毛布カバー                      （全クラス同サイズ145cm×100cm）</li> </ul>	<div style="text-align: center;"> <p>シーツ袋</p>  <p>なまえ</p> </div> <div style="text-align: center; margin-top: 20px;"> <p>敷き布団カバー（0～3歳児）</p>  <p>145cm 80cm</p> <p>なまえ</p> </div> <div style="text-align: center; margin-top: 10px;"> <p>毛布カバー</p>  <p>145cm 100cm</p> <p>なまえ</p> </div> <div style="text-align: center; margin-top: 20px;"> <p>コット（4・5歳児）</p>  <p>133cm 59.6cm</p> </div> <div style="text-align: right; margin-top: 10px; font-size: small;"> <p>※出来上がりサイズです。 内側のスナップなどの取り付け分、余裕をもって作ってください</p> </div>
	<b>《4・5歳児クラス》</b> <ul style="list-style-type: none"> <li>・シーツ袋（毛布カバー、コット用バスタオルまたは、タオルケットが入る大きさ）</li> <li>・バスタオルまたは、タオルケット</li> <li>・コット用バスタオル                      （4・5歳児は、お昼寝用のコットの上面にバスタオルなどを敷いてお昼寝します）</li> <li>・毛布カバー                      （全クラス同サイズ145cm×100cm）</li> </ul>	
<p>* 昼寝用の敷き布団・毛布・コットは、園で用意します。                      * カバーは各自用意して頂きます。手作り・市販の物どちらでも構いません。                      * シーツ類は週末にお返しします。（毛布カバーは隔週）洗濯をして月曜日に保護者の方が準備してください。</p>		

### ●（保護者用）スリッパ

送迎時に玄関から保育室までご使用いただきます。  
特に乳児クラスは衛生管理上、ご協力お願いいたします。

全ての持ち物の分かりやすいところに、記名をお願い致します

## 入園・進級時に用意するもの

### 毎日持ってくる物 (すべて記名をしてください)

持ち物	0歳児 てんとうむし組	1歳児 ちょうちょ組	2歳児 とんぼ組	3歳児 ほし組	4歳児 つき組	5歳児 たいよう組	備考
帽子(紅白帽)	個人帽子 (6月～使用)	個人帽子 (6月～使用)	個人帽子 (6月～使用)	紅白帽 (6月～使用)	紅白帽 (6月～使用)	紅白帽 (6月～使用)	洗える素材で、頭のサイズに合ったもの 風で飛ばないようにゴムをつけてください
手さげ袋	○	○	○	○	○	○	45cm×50cm位の大きさ
※通園カバン	—	—	後半	○	○	○	※必要に応じてご用意ください。 自分で扱いやすいもの(キーホルダー はつけません)
口拭きタオル	3枚	3枚	3枚	—	—	—	ハンドタオルのサイズ(食事・おやつ時用)
タオルハンカチ	—	—	—	—	後半2枚	2枚	ポケットに1枚、午後の取り換え用に1 枚
エプロン	3枚	3枚	2枚	—	—	—	
水筒	—	—	—	○	○	○	中身は水、または白湯を常温でお持ちください
コップ・袋	—	—	後半	○	○	○	割れにくく、安定性のあるもの
はし・はし箱	—	—	—	—	後半	○	開閉しやすいもの コップ袋に入れてください
※弁当・袋	—	—	—	○	○	○	※持参される方はご用意ください。 開閉しやすいもの(バンドは使用しませ ん)
歯ブラシ	—	—	—	—	—	○	コップ袋に入れてください
汚れ物入れ (手つきビニール袋など)	2枚	2枚	2枚	1～2枚	1枚	1枚	0～2歳児は、手つきビニール袋に名 前を書いてください

### 各自のロッカーに入れておく物 (すべて記名をして下さい)

持ち物	0歳児	1歳児	2歳児	3歳児	4歳児	5歳児	備考
オムツ	10組	10組	適宜	適宜	—	—	*オムツの記名は前面(お腹側)にお願 いします
おしり拭き	1パック	1パック	1パック	適宜	—	—	*枚数は目安ですので状況を見てご用 意ください
パンツ	—	適宜	適宜	3枚	2枚	2枚	
着替え (肌着・Tシャツ トレーナー・ズボン等)	4・5組	3・4組	3・4組	2・3組	2・3組	2・3組	*汚れ物として持ち帰った分を翌日補 充してください
くつ下	1足	1足	1足	1足	1足	1足	*持ち物には全て名前をはっきりとわ かりやすく書いてください
上ばき	—	—	○	○	○	○	
予備の汚れ物入れ (手つきビニール袋 など)	3枚	3枚	3枚	3枚	3枚	3枚	名前を書いてロッカーに予備用として 入れておいてください
防災服 (長袖・長ズボン 靴下)	○ オムツ	○ オムツ	○ オムツ	○ 必要により オムツ	○	○	名前と「防災用」と記入したビニール袋に長袖・ 長ズボン・靴下を入れてお持ちください。夏季期 間中は保育園でお預かりします。(乳児はオムツ を1枚入れておいてください)