


# 保育園のしおり



藤沢市立善行保育園

藤沢市立善行乳児保育園

## はじめに

善行保育園、善行乳児保育園は、小田急線「善行駅」から徒歩5分の所にあり、善行保育園（3歳から就学まで）は昭和41年5月1日に、善行乳児保育園（6ヶ月から2歳まで）は昭和49年5月1日に開設しました。

両園に通園する兄弟姉妹も多く、運動会をはじめいくつかの行事は2つの保育園で一緒に行う等、日頃から交流の機会を持ちながら、2歳児クラスが3歳児クラスへとスムーズに移行できるように、協力して保育をしています。

併せて、育児相談、園庭開放、行事へのお誘い等、地域の子育ての拠点となるような取り組みを行い、地域に開かれた保育園を目指しています。

保育理念を「生きる力の基礎を育む保育」とし、保育方針としては「子ども一人一人の健やかな心身の発達を保障し生き生きと育てる」「保護者と子育ての共有を図り、育ちを支える」「地域に開かれた保育園として子育て家庭の支援に積極的に取り組む」とし、

保護者及び地域の方々の協力を得ながら職員一同努力してまいりたいと思います。

善行保育園 園長

善行乳児保育園 園長

## 保育園の役割

☆ 保育園は児童福祉法第39条により、「保育所は、保育を必要とする乳児・幼児を保護者の下から通わせて保育を行う事を目的とする施設（利用定員が二十人以上であるものに限り、幼児連携型認定子ども園を除く）とする」児童福祉施設です。

（例～就労・出産・病気・看護・災害等）

☆ 保育園は家庭にかわる生活の場です。保育園と家庭とで相互に理解と協力し合い一人一人の個性を大切にしながら心も身体も健やかに成長・発達するように援助することを基本的な役割としています。

☆ 入所児童の保育の他に、世代間交流・地域子育て支援・子育てふれあいコーナーや公民館事業への参加、実習生・ボランティアの受け入れ等を行っています。

## 保育園の概要

名 称	藤沢市立善行乳児保育園	
所 在 地	藤沢市善行2丁目18番地5号	
T E L	0 4 6 6 ( 8 2 ) 0 5 2 1	
F A X	0 4 6 6 ( 8 2 ) 0 5 3 6	
開 園	昭和49年5月1日	
定 員	60名	
職員構成	園長・保育士・調理員・用務員・保育補助員	
嘱託医	小児科	すくすく あかちゃんこどもクリニック
	歯科医	小野歯科
	保健師・栄養士（保育課）	
面 積	建築面積	391.95㎡
	敷地面積	2960.05㎡



# 保育園の概要

名 称	藤沢市立善行保育園		
所 在 地	藤沢市善行2丁目18番地1号		
T E L	0 4 6 6 ( 8 1 ) 6 1 6 9		
F A X	0 4 6 6 ( 8 1 ) 6 1 9 5		
開 園	昭和41年5月 1日		
定 員	118名		
職員構成	園長・副園長・保育士・調理員・用務員・保育補助員 嘱託医 小児科 佐藤クリニック 歯科医 ひろ湘南辻堂歯科 保健師・栄養士（保育課）		
面 積	建築面積	600.78	m <sup>2</sup>
	敷地面積	1538.625	m <sup>2</sup>

見 取 図



## 1. 保育の目標 < 養護と教育の目標・子育て支援の目標 >

乳幼児期は、生涯にわたる人間形成にとって極めて重要な時期です。

保育所は、この時期の子どもたちの「現在」が、心地よく生き生きと幸せなものとなるとともに、長期的視野を持ってその「未来」を見据えた時、生涯にわたる生きる力の基礎が培われることを目標として、保育を行っています。

その際、子どもの現在のありのままを受け止め、その心の安定を図りながらきめ細かく対応していくとともに、一人一人の子どもの可能性や育つ力を認め、尊重することを大切にしています。

保育の目標は「養護」及び教育に関わる内容の領域として「健康」「人間関係」「環境」「言葉」「表現」の六つの側面を掲げています。

- \* 様々な欲求を適切に満たし、生命の保持及び情緒の安定を図る
- \* 基本的な生活習慣や態度を養い、心身の健康の基礎を培う
- \* 人との関わりの中で、人への愛情や信頼感そして人権を大切にする心を育てるとともに、自主、自立協調の態度を養い、道徳性の芽生えを培う
- \* 生命、自然、社会事象についての興味や関心を育て、豊かな心情と思考力の芽生えを培う
- \* 言葉への興味や関心を育て、話す、聞く、相手の話を理解しようとするなど、言葉の豊かさを養う
- \* 様々な実体験を通して豊かな感性や表現力を育み、創造性の芽生えを培う
- \* 乳児保育においては、受容的、応答的な関わりを通して「人への基本的信頼感」を育む

## 2. 園 目 標

『心も体も元気な子』 ～よく食べ眠り生き生きと遊べる子

- ・ のびのび遊び、健康な身体づくりをする
- ・ 豊かな生活経験や遊びを通し、主体性を育む
- ・ 友だちの気持ちに気づき、協力しあう気持ちを育む
- ・ 保護者との連携をとり、一日を通して生活リズムを大切にしてい
- ・ 地域との交流を通して、様々な人とのふれあいや生活経験を広げていく
- ・ 地域に開かれた保育園として地域の子育て家庭への支援を行っていく

### 3. 園の行事

#### [年間行事]

4 月	進級を祝う会	※その他 遠足（3～5歳） 個人面談 交通安全教室（善行） 世代間交流（善行） 地域交流 クラス別懇談会 保育参観等が あります
7 月	プール開き（善行） 七夕会	
8 月	プール閉い（善行）	
10月	運動会（善行）	
12月	おたのしみ集会	
2 月	節分 なかよし会	
3 月	卒園式（善行）	

#### [月間]

○ 誕生会

○ 防災訓練

※ 年1回「引き渡し訓練」を実施しています。事前にお知らせしますのでご協力下さい

○ 防犯訓練（年数回）

## 4. 年齢別ディリープログラム

### 0歳

7:00	登園開始 あそび
9:10	おやつ あそび
10:50	離乳食 あそび
15:00	おやつ あそび
19:00	降園終了

\*個々のリズムに合わせて睡眠をとる  
\*観察・オムツ交換・着替え・水分補給は適宜行う

### 1歳

7:00	登園開始 あそび
9:10	おやつ あそび
11:00	食事
12:00	午睡
14:30	めざめ
15:00	おやつ あそび
19:00	降園終了

\*観察・排泄（オムツ交換）手洗い  
着替え・水分補給は適宜行う

### 2歳

7:00	登園開始 あそび
9:10	おやつ あそび
11:10	食事
12:20	午睡
14:20	めざめ あそび
15:10	おやつ あそび
19:00	降園終了

\*観察・排泄・手洗い・着替え・片付け・水分補給は適宜行う

### 3.4.5.6歳

7:00	登園開始 あそび
11:30	食事
12:30	午睡・休息
14:20	めざめ あそび
15:10	おやつ あそび
19:00	降園終了

\*観察・排泄・手洗い・着替え・片付け・水分補給は適宜行う

※ 登園時間、降園時間は保護者の就労時間や家庭状況等に応じて園長と面談の上、決まります。

## 5. クラス編成

乳 児	クラス名	幼 児	クラス名
0 歳児	ひよこ組	3 歳児	うめ組 もも組
1 歳児	あひる組 ぺんぎん組	4 歳児	さくら組 つつじ組
2 歳児	うさぎ組 ぱんだ組	5 歳児	ふじ組 もみじ組

## 6. 保育時間

	短 時 間 認 定	標 準 時 間 認 定	延 長 保 育
平 日	8:30 ~ 16:30	7:00 ~ 18:00	短時間保育 7:00 ~ 8:30 16:30 ~ 19:00 標準時間保育 18:00 ~ 19:00
土曜日	8:30 ~ 16:30	7:00 ~ 18:00	短時間保育 7:00 ~ 8:30 16:30 ~ 18:00

※平日、土曜日の保育時間は家庭の状況及び保護者の就労時間等利用状況に応じて、面談で決定いたします。

※「延長保育」は保護者の利用状況が通常保育では間に合わない方で、園長との面接後申請をしていただきます。なお、「延長保育」は有料となります。

※ 休園日

日曜日と祝祭日・年末年始（ 12月29日 ~ 1月3日 ）



## 7. 健康管理

### (1) 健康診断等の予定

健康診断	年 2 回	体重測定	毎月 1 回
歯科健診	年 2 回	身体測定	4 月 8 月 1 2 月
尿検査	5 月頃	視力検査	4. 5 歳児対象

※ 健康診断・歯科健診は、嘱託医が行います。結果はその都度お知らせします。健診後、受診をするようにいわれましたら、早めに受診してください。

※ 体重測定・身体測定・視力検査は保育課の保健師・看護師又は保育園の保育士が行います。結果はその都度お知らせします。

### (2) 出席停止期間の基準と病気について

保育所は児童福祉施設ではありますが、子どもの健康診断及び保健的対応については「学校保健安全法」に準拠して行われています。学校保健安全法における児童、生徒等が感染症にかかった場合の出席停止の考え方は、他の児童・生徒等に容易に感染させる可能性がある間は集団生活に戻ることを避けることなどにあります。厚生労働省から出されている「保育所における感染症対策ガイドライン」も「学校保健安全法」に準拠されていますので、下記の表にある感染症にかかった場合には参考にしてください。また、下記以外の疾病についても必要に応じて嘱託医に意見をいただき、集団生活を送るうえでの配慮をお願いすることがありますので、ご協力をお願いします。

	病 名	出 席 停 止 期 間 の 基 準
第一種	エボラ出血熱、クリミア・コンゴ出血熱、痘そう、南米出血熱、ペスト、ラッサ熱、マールブルグ病、急性灰白髄炎、ジフテリア 重症急性呼吸器症候群（SARS） および中東呼吸器症候群（MERS） 及び特定鳥インフルエンザ ※上記に加え、新型インフルエンザ感染症 指定感染症、および新感染症は、第一種の感染症とみなされます。	治癒し主治医の許可が出るまで
第二種	新型コロナウイルス	発症した後 5 日を経過し、かつ、症状が軽快した後 1 日を経過するまで
	インフルエンザ（特定鳥インフルエンザ及び新型インフルエンザ等感染症を除く）	発症した後 5 日を経過し、かつ、解熱した後 2 日（乳幼児にあつては 3 日）を経過するまで
	百日咳	特有の咳が消失するまで、又は 5 日間の適正な抗菌性物質製剤による治療が終了するまで
	麻疹（はしか）	解熱した後 3 日を経過するまで

第二種	流行性耳下腺炎（おたふくかぜ）	耳下腺、顎下腺、舌下腺の腫脹が発現した後5日を経過し、かつ全身状態が良好になるまで
	風疹	発しんが消失するまで
	水痘（みずぼうそう）	すべての発しんが痂皮（かさぶた）化するまで
	咽頭結膜熱（プール熱）	主要症状（発熱、咽頭発赤、眼の充血）が消失した後2日を経過するまで
第三種	結核、侵襲性髄膜炎菌感染症（髄膜炎菌性髄膜炎）	病状により学校医その他の医師において感染のおそれがないと認めるまで
	コレラ、細菌性赤痢、腸管出血性大腸菌感染症、腸チフス、パラチフス、流行性角結膜炎、急性出血性結膜炎その他の感染症	

その他の病気について

病 気	登園が可能と考える状況
溶連菌感染症	抗菌薬内服後24～48時間経過していること
マイコプラズマ肺炎	発熱や激しい咳が治まっていること
手足口病	発熱や口腔内の水疱・潰瘍の影響がなく、普段の食事がとれること
伝染性紅斑(リンゴ病)	全身状態が良いこと
ウイルス性胃腸炎 (ノロ、ロタ、アデノウイルス等)	嘔吐、下痢等の症状が治まり、普段の食事がとれること
ヘルパンギーナ	発熱や口腔内の水疱・潰瘍の影響がなく、普段の食事がとれること
RSウイルス感染症	呼吸器症状が消失し、全身状態が良いこと
帯状疱疹	すべての発しんが痂皮化してから
突発性発しん	解熱し機嫌が良く全身状態が良いこと
とびひ (伝染性膿化疹)	病変部を浸出液がしみださないようにガーゼ等で被う。水疱やびらん等、浸出液がガーゼで被えないくらい広範囲の場合は、患部が乾き、被える程度に治癒した場合

※ これらの疾病にかかったときは診断書や登園許可書は原則不要です。  
登園する前に必ず主治医に「登園して集団生活を送ってよいかどうか」を確認していただき、登園の許可を得てから登園してください。

(3) 予防接種について

予防接種は市のホームページ等をご参考に、各自でお受けください。  
予防接種を受けた場合は保育園へお知らせください。

## 8. 食事

乳幼児期の食生活は、子どもの心身の成長発達、健康の保持増進に非常に大きな影響を与えます。保育園では発育に応じた栄養量を満たすとともに離乳食やアレルギー食など個々に応じた提供をしております。調理にあたっては衛生面、栄養上の特性季節感、色彩等を考慮し、適温給食に努めています。また、家庭的なあたたかい雰囲気の中で保育者も一緒に食事をし、一人一人の状況をみながら適切な援助と指導をおこなっています。

### (1) 食事の種類

- 1 ミルク 生後5か月～18か月末まで (離乳の進み方に応じて)  
牛乳 12か月以上 (離乳の進み方に応じて)
- 2 離乳食 生後5か月～18か月頃まで
- 3 乳児食 1歳半頃～2歳児
- 4 幼児食 3歳児以上

### [藤沢市公立保育園における給与栄養目標量]

	エネルギー	蛋白質	脂質	塩分	備考
1～2歳児	475キロカロリー	19.8g	13.2g	1.5g	完全給食・おやつ
3～5歳児	410キロカロリー	21.1g	15.6g	1.7g	副食給食・おやつ

☆離乳期は離乳の基本にそって個々の発育にあわせた、ミルク・離乳食を提供しています。

☆献立表は、毎月、保護者アプリ「コドモン」で配信します。

あらかじめ見て、副食にあった主食を持たせてください。

☆当日の給食は毎日、サンプルケースに入れて展示します。

量、盛りつけ、切り方等、家庭の食事の参考にしてください。

## (2) 幼児の主食

幼児の主食は副食の妨げにならない範囲で、食べられる量だけ持たせてください。  
(いつも食べている茶碗に入れて弁当箱にあけると量がわかりやすいです)

※ご飯の場合 ・ 白いご飯を持たせてください。

(雑穀入りご飯等は傷みやすいのでおやめください)

・ 当日の朝、炊いたものをよく冷ましてから詰めるようにしてください。

・ 給食で“手作りふりかけ”の日があります。

※パンの場合 ・ 食パンまたはロールパンで新鮮なものを持たせてください。

・ バター・ジャム等は塗らずに、弁当箱に入れてください。

※主食のめやす量

・ ご は ん : 100~120 g (こども茶わん 1 杯位)

・ パ ン : 50~60 g (食パン 6 枚切り 1 枚、ロールパン 2 個)

☆ 弁当箱は自分で開閉できる物を用意してください。

☆ 弁当箱、コップ、はし箱、はし、歯ブラシは毎日洗って清潔なものを持たせてください。

☆ 歯ブラシは毛先の開いていない物を持たせてください。

☆ 誕生会の時は、主食も出ますので、コップ・箸・歯ブラシだけ持たせてください。

## 9. 保育するにあたって

### [集団生活について]

集団生活の中では、子ども同士の関わりを通して社会性や協調性、人への思いやり等の心が育ちます。保育にあたっては安全に留意しておりますが、年齢が小さいほど言葉でのコミュニケーション、自己主張の仕方、安全性や事故に対する予測等、総てに未熟なためトラブルや事故が生じやすくなります。転んだり、叩かれたり、噛まれたり、ひっかかれたり、小さなケガは日常的に起こり得ますが、成長の一過程であることをご理解ください。園としましても出来るだけ未然に防ぐ努力をしておりますので、ご家庭におきましても、爪の点検等お願いしたいと思っております。

### [安全対策について]

- 1 施設内の安全面の配慮につきましては、施錠の徹底、不審者に対する警戒等、園としても注意しておりますので、送迎の際の施錠等にご協力をお願いいたします。
- 2 ケガや事故防止については、万全を期すように努力しておりますが、ケガどが発生した場合は状況により保護者の了解をいただき医療機関を受診します。本市は医療費の無料制度が小学校卒業まで適用になりますので、基本的には受診料は無料ですが、場合により「日本スポーツ振興センター」の「災害共済制度」の対象となります。  
申請については、保護者承認のもと、園で事務手続きをしますので、別紙の「災害共済制度」の詳細をご覧になり「同意書」を提出してください。なお、メガネ・補聴器等につきましては、対象となりませんので、ご注意ください。
- 3 保護者アプリ「コドモン」に登録いただきまして、災害発生時には、保護者の方に「災害時における保育園の情報」をお送りする体制をとっております。

### [個人情報の取り扱い・プライバシーの保護について]

- 1 園生活上必要な個人名表示や使用についてはご了承ください。
- 2 公開行事等における写真、ビデオ撮影については、自分のお子さん以外は個人情報となります。第三者への提供については同意が必要となります。
- 3 入所及び入所中に関するお子さんやご家族の個人情報の取り扱い・プライバシーの保護には十分気をつけます。

## 10. お願い

### [送り迎えについて]

- 1 遅れたり欠席する際は9時までに連絡をお願いします。連絡のない時は電話等で確認させていただく場合があります。
- 2 登降園時の挨拶は、必ず保護者と行ってください。
- 3 送迎は保護者が責任をもって行ってください。  
(送迎の時間、人が変わる時は必ず事前に連絡をお願いします)
- 4 送迎の際は子どもから目を離さないようにお願いします。
- 5 車での送迎の際は次のことにご注意ください。  
①駐車の仕方 ②駐車の際はエンジンを止め、ロックする  
③保育園に入るまで子どもの手をつなぐ ④貴重品は手元に持つ  
⑤駐車場は他の方も利用しますので、速やかに移動をお願いいたします。
- 6 自動ドアや門扉の開閉は必ず保護者の方が行ってください。

### [病気等について]

- 1 前夜又は朝の健康状態について、朝の登園の際にお知らせください。
- 2 他のお子さんへの感染を防ぐため、風邪からくる結膜炎、下痢、嘔吐の症状があるときは登園を控えてください。体調が悪い場合にはお迎えに来ていただくこともあります。
- 3 病気で医師の診察を受けた時は、登園許可証は不要ですが、必ずお知らせください。
- 4 薬を持ってくることは控えてください。

### [その他]

- 1 住所、勤務先、連絡先等に変更があった場合は、すみやかに届け出てください。
- 2 保護者のその日の居所、緊急連絡先等がいつもと違う場合は、必ずお知らせください。
- 3 顔、手、足など体を毎日清潔にし、手足の爪も点検しましょう。
- 4 朝食は必ず食べてから登園しましょう。
- 5 登降園の際、掲示物等をご確認ください。
- 6 行事の参観等の際は車での来園をご遠慮ください。
- 7 保育園のサービスに関するご意見、ご要望については、直接保育園の担当者（園長・主任）に申し出て頂くか、一般社団法人神奈川県保育会 保育園利用者相談室（電話：045-752-7711）へご連絡ください。

※この冊子は卒園まで大切に保管してください。

## 11. 駐車場のご利用について

○送迎時にご利用いただく駐車場は、保育園敷地内に2台（A）、椎名谷公園北側駐車場内に5台（B）あります。

\*有料になりますが、近隣にコインパーキングがあります。

### 【車での登降園についてお願い】

\*路上駐車や路上での駐車場の空き待ち、近隣施設への駐車は迷惑になりますので絶対にしないでください。

\*朝夕の送迎時は混雑しますので、速やかに車の移動をお願いします。

\*駐車の際は、必ずエンジンを切ってください。

\*保護者の方以外の送迎の方にも上記の内容をお伝えください。

その他、車の駐車に関してはくれぐれも近隣の方々のご迷惑にならないようご理解、ご協力の程よろしく願いいたします。



<善行保育園・善行乳児保育園> 入園・進級時に用意するもの

毎日持ってくるもの

持ち物	ひよこ	あひる ぺんぎん	うさぎ ぱんだ	うめ もも	さくら つつじ	ふじ もみじ	備考
	0歳	1歳	2歳	3歳	4歳	5歳	
手提げ袋	○	○	○	○	適宜	適宜	汚れ物が入る大きさのもの
通園かばん			年度後半	○	○	○	自分で扱いやすいもの(キーホルダーは付けない)
口拭きタオル	3枚	※3枚	※3枚				ハンドタオルのサイズ(例 30 cm×30 cm位)
エプロン	3枚	※3枚	※2枚				
コップ			年度後半	○	○	○	割れにくいもの
コップ袋			年度後半	○	○	○	歯ブラシも一緒に入れられる大きさの袋
はし・はし箱				後半	○	○	自分で出し入れできるもの
弁当箱・袋				○	○	○	自分で開閉しやすいもの
歯ブラシ					○	○	清潔にし、毛先が広がってきたら取替える(キャップ不要)
汚れ物入れ	2枚	2枚	2枚	○	○	○	手付きビニール等、名前を記入
帽子	○	○	赤白帽子	赤白帽子	赤白帽子	赤白帽子	つばが柔らかく洗濯ができるもの(ひもは避けゴムをつける)
ハンカチ						2枚	ポケットに1枚・午後の取替え用に1枚
上履き			年度後半	○	○	○	バレシューズ等
上履き袋			年度後半	○	○	○	洗濯が出来るもの

※年度途中で減らしていきます。

各自のロッカーに入れておくもの

持ち物	ひよこ 0歳	あひる ぺんぎん 1歳	うさぎ ぱんだ 2歳	うめ もも 3歳	さくら つつじ 4歳	ふじ もみじ 5歳	
オムツ	10枚位	10枚位	適宜	適宜			紙オムツも1枚ずつ前側に名前を記入
おしりふき	1 バック	1 バック	1 バック	適宜			少なくなったら補充
パンツ			適宜	3枚	2枚	2枚	
着替え用衣類	3組位	3組位	3組位	3組位	3組位	3組位	半袖、長袖衣類、肌着・トレーナー・ズボン等
くつ下	1足	1足	1足	1足	1足	1足	
汚れ物入れ	数枚	数枚	数枚	数枚	数枚	数枚	予備
ハンカチ						適宜	予備
※ 防災用服	○	○	○	○	○	○	

※防災用服(長袖、長ズボン)は6月頃～10月頃の間災害時用として園で保管します。

お願い

- ・ 枚数は目安ですので、お子様に合わせてご用意ください。
- ・ 汚れた衣類や手付きビニール袋等、持ち帰った分を補充してください。
- ・ 持ち物はいつも清潔にしておきましょう。
- ・ 衣類は季節に応じた物で、活動しやすく着脱しやすい物をご用意ください。  
(スカートやフード付き、華やかな装飾のついたものは避けましょう)
- ・ 長い髪は結び、髪ゴムは装飾のないものを使用しましょう。
- ・ 持ち物には、すべて名前を書いてください。



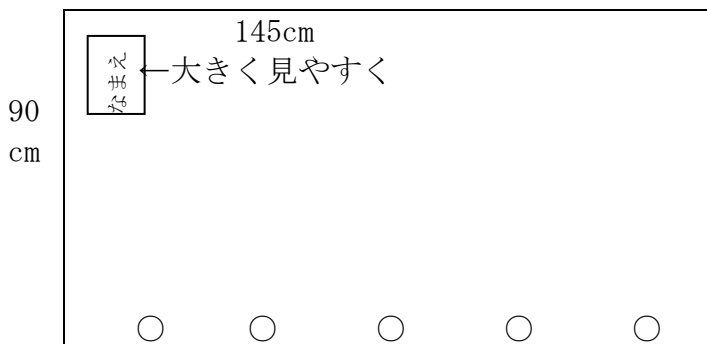
## 全クラス共通

昼寝に使うもの	
・敷き布団カバー	(90cm×145cm)
・毛布カバー	(110cm×140cm)
・子ども用タオルケット (バスタオルでも可)	
・昼寝用具入れ手さげ袋 (40cm×50cm以上)	
・おねしょマット (必要に応じて)	

シーツ類は、月曜日に保護者の方にかけていただき、週末に持ち帰り洗濯してください  
(毛布カバーは隔週)

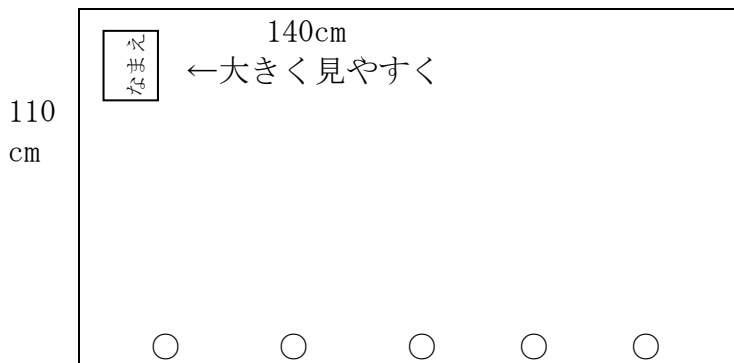
布団は個人別に指定

### <敷き布団カバー>



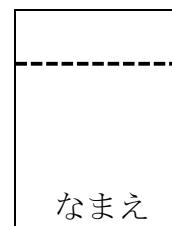
\* カバーは入り口を大きく開けてスナップ等を付けて袋状に縫って下さい

### <毛布カバー>

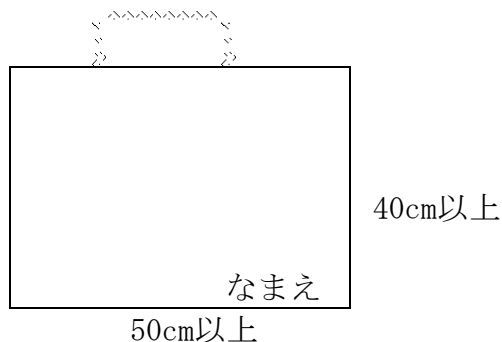


### <コップ袋入れ>

\*扱いやすいように、コップより少し大きいものを用意してください。



### <昼寝用具袋入れ>



・持ち物には、すべて名前を書いてください。